



RECIBO
 201507098

AÑO : 2015

SUJETO DE REVISIÓN: Paramunicipal
 Mtro. Píoquinto de Jesús Carvajal Chartuni

CARGO: Excoordinador General

PROCEDENCIA: 90/01 Organismo Operador del Servicio de Limpia del Municipio de Puebla

DESCRIPCIÓN DE LA DOCUMENTACIÓN:

TIPO DE DOCUMENTO	AÑO	MES	NÚM. DE DISCOS	NÚM. DE LEGAJOS
3 Cuenta Pública	2015	Diciembre	Entregó 1	1

Observaciones :

Cuenta Pública Armonizada del periodo del 01 de enero al 06 de marzo de 2015.
 Nota. No adjunta el IAGF del periodo correspondiente.

CUATRO VECES HEROICA PUEBLA DE ZARAGOZA, 22 DE ABRIL DE 2015

Recibido en: Oficinas A.S.P.

Módulo: 10 Zacapoaxtla

Original.- Sujeto de Revisión
 Copia 1.- Control de Gestión
 Copia 2.-

"Cuentas Claras para Puebla"


1. Estado de Situación Financiera (1 foja útil)
2. Estado de Actividades (2 fojas útiles)
3. Estado de Variación en la Hacienda Pública/Patrimonio (1 foja útil)
4. Estado de Flujo de Efectivo (1 foja útil)
5. Estado Analítico del Activo (1 foja útil)
6. Estado Analítico de la Deuda y Otros Pasivos (1 foja útil)
7. Notas al Estado de Situación Financiera (1 foja útil)
8. Notas al Estado de Actividades (1 foja útil)

Adjunto al presente para tal efecto, constancia en original de recepción documental de la Cuenta Pública y sus elementos, emitida por el Auditor Externo así como la impresión de la Cuenta Pública contenida en un legajo y un disco magnético. La información anexa al presente consta de los siguientes elementos:

Con fundamento en lo dispuesto por los artículos 2 fracciones XXIII y XXIV, 19, 20, 22 fracción I, 23 fracción I, 37 fracción IV inciso a) y 38 fracción II de la Ley de Fiscalización Superior y Rendición de Cuentas para el Estado de Puebla, así como lo dispuesto por el artículo 1 segundo párrafo, 4 fracción XII, 46 fracciones I y II, 48, 52 y 55 de la Ley General de Contabilidad Gubernamental, remito a Usted los documentos y elementos informativos que componen la Cuenta Pública de la presente Administración Descentralizada de la Administración Municipal, correspondiente al periodo comprendido del 01 de Enero al 06 de Marzo de 2015, por parte del Organismo Operador del Servicio de Limpia del Municipio de Puebla, con Clave : 90/01, así como copia Certificada del Acta de la Segunda Sesión Ordinaria del Consejo Directivo del Organismo Operador del Servicio de Limpia del Municipio de Puebla, de fecha 23 de Marzo de 2015.

DR. DAVID VILLANUEVA LOMELI,
AUDITOR SUPERIOR DE LA AUDITORIA
SUPERIOR DEL ESTADO DE PUEBLA.
PRESENTE.

OFICIO: OOSL/134/03/2015



MTRO.P.DE JESUS CARVAJAL CHARTUNI
COORDINADOR GENERAL DEL ORGANISMO OPERADOR DEL
SERVICIO DE LIMPIA DEL MUNICIPIO DE PUEBLA

ATENTAMENTE
"CUATRO VECES HEROICA PUEBLA DE ZARAGOZA"
PUEBLA, PUE, A 06 DE MARZO DE 2015

Sin otro particular, quedo de Usted.

9. Copia Certificada del Acta de la Segunda Sesión Ordinaria del Consejo Directivo del Organismo Operador del Servicio de Limpia del Municipio de Puebla de fecha 23 de Marzo de 2015, en la que consta la aprobación de la Cuenta Pública de la presente Administración Municipal, correspondiente al periodo comprendido del 01 de Enero al 06 de Marzo de 2015.

OFICIO NO. GCD-CTA. PUB-OOSLP/15-001

DR. DAVID VILLANUEVA LOMELI
AUDITOR SUPERIOR DE LA AUDITORÍA
SUPERIOR DEL ESTADO DE PUEBLA.

P R E S E N T E:

Por este medio le informo que el Organismo Operador del Servicio de Limpia de Puebla, exhibió a este despacho la Cuenta Pública correspondiente del 01 de Enero al 06 de Marzo de 2015, para llevar a cabo la Auditoría del Ejercicio comprendido del 01 de Enero al 31 de Diciembre de 2015.

Sin más por el momento quedo a sus apreciables órdenes.


"Cuatro Veces Heroica Puebla de Zaragoza", a 20 de Abril de 2015.

Atentamente



C.P.C. Juan Manuel Maldonado Calderón
Reg. ASP-019/15

C.p.p. Archivo.



SUBDIRECTOR DE CONTABILIDAD
C.P. JOSE AGUSTIN GOMEZ RODRIGUEZ


DIRECTOR ADMINISTRATIVO
C.P. JOSE JORGE AMARO CORONA

COORDINADOR GENERAL
MTRRO. P. DE JESUS CARVAJAL CHARTUNI

00 ACTIVO		TOTAL	
1100 ACTIVO CIRCULANTE		125,751,585.01	125,751,585.01
1110 EFECTIVO Y EQUIVALENTES			
1111 EFECTIVO	6,670.70		
1113 BANCOS / DEPENDENCIAS Y OTROS	30,270,856.60		
TOTAL EFECTIVO Y EQUIVALENTES	30,277,527.30		
1120 DERECHOS A RECIBIR EFECTIVO O EQUIVALENTES			
1122 CUENTAS POR COBRAR A CORTO PLAZO	82,964.09		
1123 DEUDORES DIVERSOS POR COBRAR A CORTO PLAZO	81,922.00		
TOTAL DERECHOS A RECIBIR EFECTIVO O EQUIVALENTES	164,886.09		
TOTAL ACTIVO CIRCULANTE	30,442,413.39		
1200 ACTIVO NO CIRCULANTE			
1230 "BIENES INMUEBLES, INFRAESTRUCTURA Y CONSTRUCCIONES EN PROCESO"			
1231 TERRENOS	58,562,079.47		
1233 EDIFICIOS NO HABITACIONALES	1,959,233.01		
TOTAL "BIENES INMUEBLES, INFRAESTRUCTURA Y CONSTRUCCIONES EN PROCESO"	60,521,312.48		
1240 BIENES MUEBLES			
1241 MOBILIARIO Y EQUIPO DE ADMINISTRACION	1,501,618.50		
1242 MOBILIARIO Y EQUIPO EDUCACIONAL Y RECREATIVO	13,318.61		
1244 EQUIPO DE TRANSPORTE	21,754,558.49		
1246 "MAQUINARIA, OTROS EQUIPOS Y HERRAMIENTAS"	18,674,922.22		
TOTAL BIENES MUEBLES	41,944,417.82		
1260 "DEPRECIACION, DETERIORO Y AMORTIZACION ACUMULADA DE BIENES"			
1263 DEPRECIACION ACUMULADA DE BIENES MUEBLES	-7,156,558.68		
TOTAL "DEPRECIACION, DETERIORO Y AMORTIZACION ACUMULADA DE BIENES"	-7,156,558.68		
TOTAL ACTIVO NO CIRCULANTE	96,309,171.62		
TOTAL ACTIVO	125,751,585.01		
2000 PASIVO			
2100 PASIVO CIRCULANTE			
2110 CUENTAS POR PAGAR A CORTO PLAZO			
2111 SERVICIOS PERSONALES POR PAGAR A CORTO PLAZO	0.00		
2112 PROVEEDORES POR PAGAR A CORTO PLAZO	17,436,951.00		
2117 RETENCION Y CONTRIBUCIONES POR PAGAR A CORTO PLAZO	2,792,996.36		
2119 OTRAS CUENTAS POR PAGAR A CORTO PLAZO	0.00		
TOTAL CUENTAS POR PAGAR A CORTO PLAZO	20,229,947.36		
2100 PASIVO CIRCULANTE	20,229,947.36		
TOTAL PASIVO CIRCULANTE	20,229,947.36		
TOTAL PASIVO	20,229,947.36		
3000 PATRIMONIO			
3100 HACIENDA PUBLICA/ PATRIMONIO CONTRIBUIDO			
3130 ACTUALIZACION DE LA HACIENDA PUBLICA/ PATRIMONIO	102,086,582.13		
TOTAL HACIENDA PUBLICA/ PATRIMONIO CONTRIBUIDO	102,086,582.13		
3200 HACIENDA PUBLICA/ PATRIMONIO GENERADO			
3210 RESULTADO DEL EJERCICIO (AHORRO/DESAHORRO)	11,253,470.86		
3220 RESULTADOS DE EJERCICIOS ANTERIORES	-23,787,645.32		
TOTAL HACIENDA PUBLICA/ PATRIMONIO GENERADO	-12,534,174.46		
TOTAL PATRIMONIO	89,552,407.67		
AHORRO / DESAHORRO NETO DEL EJERCICIO	15,969,229.98		
TOTAL HACIENDA PUBLICA/PATRIMONIO	105,521,637.65		
TOTAL	125,751,585.01		



Cuenta Contable		Saldo	Acumulado Anual
INGRESOS			
4100	INGRESOS DE GESTION	20,385.65	289,347.93
4140	DERECHOS	0.00	77,119.78
4149	OTROS DERECHOS	0.00	77,119.78
4160	APROVECHAMIENTO DE TIPO CORRIENTE	20,385.65	212,228.15
4162	MULTAS	20,385.65	212,228.15
4200	PARTICIPACIONES, APORTACIONES, TRANSFERENCIAS, ASIGNACIONES, SU	26,757,969.00	79,881,251.00
4220	TRANSFERENCIAS, ASIGNACIONES, SUBSIDIOS Y OTRAS	26,757,969.00	79,881,251.00
4223	AYUDAS	26,757,969.00	79,881,251.00
4300	OTROS INGRESOS Y BENEFICIOS	2,633.60	345,877.93
4390	OTROS INGRESOS Y BENEFICIOS VARIOS	2,633.60	345,877.93
4399	OTROS INGRESOS Y BENEFICIOS VARIOS	2,633.60	345,877.93
TOTAL DE INGRESOS			
		26,780,988.25	80,516,476.86
GASTOS Y OTRAS PÉRDIDAS			
5100	GASTOS DE FUNCIONAMIENTO	-10,535,933.47	-63,989,863.68
5110	SERVICIOS PERSONALES	0.00	-14,860,867.52
5111	REMUNERACIONES AL PERSONAL DE CARACTER PERMANENTE	0.00	-10,348,389.51
5113	REMUNERACIONES ADICIONALES Y ESPECIALES	0.00	-379,269.27
5114	SEGURIDAD SOCIAL	0.00	-2,690,460.62
5115	OTRAS PRESTACIONES SOCIALES Y ECONOMICAS	0.00	-1,442,748.12
5120	MATERIALES Y SUMINISTROS	0.00	-943,702.67
5121	"MATERIALES DE ADMINISTRACION, EMISION DE DOCUMENTOS Y ARTICULOS OFICIALES"	0.00	-50,147.79
5122	ALIMENTOS Y UTENSILIOS	0.00	-12,908.68
5123	MATERIAS PRIMAS Y MATERIALES DE PROD Y COMER	0.00	-350,346.56
5126	COMBUSTIBLES, LUBRICANTES Y ADITIVOS	0.00	-525,156.92
5127	"VESTUARIO, BLANCOS, PRENDAS DE PROTECCION Y ARTICULOS DEPORTIVOS"	0.00	-4,060.00
5129	"HERRAMIENTAS, REFACCIONES Y ACCESORIOS MENORES"	0.00	-1,082.72
5130	SERVICIOS GENERALES	-10,535,933.47	-48,185,293.49
5131	SERVICIOS BASICOS	0.00	-59,530.21
5132	SERVICIOS DE ARRENDAMIENTO	0.00	-23,110.71
5133	"SERVICIOS PROFESIONALES, CIENTIFICOS Y TECNICOS Y OTROS SERVICIOS"	-31,513.70	-31,716.70
5134	"SERVICIOS FINANCIEROS, BANCARIOS Y COMERCIALES"	-58.00	-57,572.19
5135	"SERVICIOS DE INSTALACION, REPARACION, MANTENIMIENTO Y CONSERVACION" (CONCESIONARIOS)	-10,504,361.77	-47,902,894.44
5136	SERVICIOS DE COMUNICACION SOCIAL Y PUBLICIDAD	0.00	-109,607.24
5137	SERVICIOS DE TRASLADO Y VIATICOS	0.00	-862.00



MTRO. P. DE JESUS CARVAJAL CHARTUNI
COORDINADOR GENERAL

C.P. JOSE JORGE AMARO CORONA
DIRECTOR ADMINISTRATIVO

C.P. JOSE AGUSTIN GOMEZ RODRIGUEZ
SUBDIRECTOR DE CONTABILIDAD

AHORRO / DESAHORRO NETO DEL EJERCICIO

16,245,054.78 15,969,229.98

CUENTA CONTABLE		SALDO	ACUMULADO ANUAL
5500	OTROS GASTOS Y PERDIDAS EXTRAORDINARIAS	0.00	-557,383.20
5510	"ESTIMACION, DEPRECIACION, DETERIORS, OBSOLESCENCIA Y AMORTIZACIONES "	0.00	-557,383.20
5515	DEPRECIACION DE BIENES MUEBLES	0.00	-557,383.20
TOTAL DE GASTOS Y OTRAS PERDIDAS		-10,535,933.47	-64,547,246.88

R.F.C.:OOS900323NW4

Al 06/03/2015

ORGANISMO OPERADOR DEL SERVICIO DE LIMPIA DEL MUNICIPIO DE PUEBLA



ESTADO DE ACTIVIDADES

CLAVE:90-01

**ESTADO DE VARIACIONES EN LA HACIENDA PÚBLICA/PATRIMONIO
ORGANISMO OPERADOR DEL SERVICIO DE LIMPIA DEL MUNICIPIO DE PUEBLA**

CLAVE:90-01
R.F.C.:00S900323NW4
A1 06/03/2015

CONCEPTO	HACIENDA PÚBLICA / PATRIMONIO O CONTRIBUIDO	HACIENDA PÚBLICA / PATRIMONIO O GENERADO DE EJERCICIOS ANTERIORES	HACIENDA PÚBLICA/PATRIMONIO GENERADO DEL EJERCICIO	AJUSTES POR CAMBIOS DE VALOR	TOTAL
HACIENDA PÚBLICA/PATRIMONIO NETO AL FINAL DEL EJERCICIO ANTERIOR 2013					
Rectificaciones de resultados de Ejercicios Anteriores					
Cambios en Políticas Contables					
Cambios por Errores Contables					
Patrimonio Neto Inicial Ajustado del Ejercicio					
Actualizaciones y Donaciones de Capital					
Actualizaciones de la Hacienda Pública/Patrimonio					
Variaciones de la Hacienda Pública/Patrimonio Neto del Ejercicio					
Ganancia/Perdida por Revalúos					
Reservas					
Resultados del Ejercicio: Ahorro/Desahorro					
Otras variaciones de la Hacienda Pública/Patrimonio Neto					
HACIENDA PÚBLICA/PATRIMONIO NETO AL FINAL DEL EJERCICIO 2014	102,086,582.13	-12,534,174.46	15,969,229.98		105,521,637.65
Cambios en la Hacienda Pública/Patrimonio 2013					
Actualizaciones y Donaciones de Capital					
Actualizaciones de la Hacienda Pública/Patrimonio	102,086,582.13	-12,534,174.46	15,969,229.98		102,086,582.13
Variaciones de la Hacienda Pública/Patrimonio Neto del Ejercicio					
Ganancia/Perdida por Revalúos					
Reservas					
Resultados del Ejercicio: Ahorro/Desahorro					
Otras variaciones del patrimonio neto					
Saldo NETO EN LA HACIENDA PÚBLICA Y PATRIMONIO ENERO 2014	102,086,582.13	-12,534,174.46	15,969,229.98		105,521,637.65

MTRO. P. DE JESUS CARVAL CHARTUNI
COORDINADOR GENERAL

C.P. JOSE AGUSTIN GOMEZ RODRIGUEZ
SUBDIRECTOR DE CONTABILIDAD



ESTADO DE FLUJOS DE EFECTIVO


ORGANISMO OPERADOR DEL SERVICIO DE LIMPIA DEL MUNICIPIO DE PUEBLA

R.F.C.: OOS900323NW4

CLAVE: 90-01

Al 06/03/2015

FLUJOS DE EFECTIVO DE LAS ACTIVIDADES DE OPERACIÓN	
ORIGEN	0.00
IMPUESTOS	0.00
CONTRIBUCIONES DE MEJORAS	0.00
DERECHOS	0.00
PRODUCTOS DE TIPO CORRIENTE	0.00
APROVECHAMIENTOS DE TIPO CORRIENTE	20,385.65
PARTICIPACIONES Y APORTACIONES	0.00
TRANSFERENCIAS, ASIGNACIONES, SUBSIDIOS Y OTRAS AYUDAS	26,757,969.00
OTROS INGRESOS	2,633.60
SUMA DE ORIGEN	26,780,988.25
APLICACIÓN	0.00
SERVICIOS PERSONALES	0.00
MATERIALES Y SUMINISTROS	0.00
SERVICIOS GENERALES	10,535,933.47
TRANSFERENCIAS, ASIGNACIONES, SUBSIDIOS Y OTRAS AYUDAS	0.00
SUMA DE APLICACIÓN	10,535,933.47
FLUJOS NETOS DE EFECTIVO POR ACTIVIDADES DE OPERACIÓN	16,245,054.78
ORIGEN	0.00
CONTRIBUCIONES DE CAPITAL	0.00
VENTAS DE ACTIVOS FISICOS	0.00
OTROS	0.00
APLICACIÓN	0.00
BIENES INMUEBLES Y MUEBLES	0.00
CONSTRUCCIONES EN PROCESO	0.00
OTROS	0.00
FLUJOS NETOS DE EFECTIVO POR ACTIVIDADES DE INVERSIÓN	0.00
ORIGEN	0.00
INCREMENTO DE OTROS PASIVOS	0.00
APLICACIÓN	6,600.00
INCREMENTO DE ACTIVOS FINANCIEROS	-8,252,869.34
DISMINUCIÓN DE OTROS PASIVOS	-8,246,269.34
FLUJOS NETOS DE EFECTIVO POR ACTIVIDADES DE FINANCIAMIENTO	-8,246,269.34
INCREMENTO/DISMINUCIÓN NETA EN EL EFECTIVO Y EQUIVALENTES AL EFECTIVO	24,491,324.12
EFFECTIVO Y EQUIVALENTES AL EFECTIVO AL INICIO DEL EJERCICIO	5,786,203.18
EFFECTIVO Y EQUIVALENTES AL EFECTIVO AL FINAL DEL EJERCICIO	30,277,527.30



MTRO. P. DE JESUS CARVALO CHARTUN
COORDINADOR GENERAL
C.P. JOSE JORGE AMARO CORONA
DIRECTOR ADMINISTRATIVO

C.P. JOSE AGUSTIN GOMEZ RODRIGUEZ
SUBDIRECTOR DE CONTABILIDAD

[Handwritten signature]

[Handwritten signature]

[Handwritten signature]



ESTADO ANALÍTICO DEL ACTIVO
ORGANISMO OPERADOR DEL SERVICIO DE LIMPIA DEL MUNICIPIO DE PUEBLA

Al 06/03/2015

CLAVE: 90-01

R.F.C.: OOS900323NW4

CUENTA	CUENTA CONTABLE	SALDO INICIAL	CARGOS DEL PERIODO	ABONOS DEL PERIODO	SALDO FINAL	FLUJO DEL PERIODO
1000	ACTIVO	101,253,660.89	53,587,200.05	29,089,275.93	125,751,585.01	24,497,924.12
1100	ACTIVO CIRCULANTE	5,944,489.27	53,587,200.05	29,089,275.93	30,442,413.39	24,497,924.12
1110	EFFECTIVO Y EQUIVALENTES	5,786,203.18	26,799,611.80	2,308,287.68	30,277,527.30	24,491,324.12
1111	EFFECTIVO	2,575.00	23,019.25	18,923.55	6,670.70	4,095.70
1113	BANCOS / DEPENDENCIAS Y OTROS	5,783,628.18	26,776,592.55	2,289,364.13	30,270,856.60	24,487,228.42
1116	DEPOSITOS DE FONDOS DE TERCEROS EN GARANTIA Y/O ADMINISTRACION	0.00	0.00	0.00	0.00	0.00
1120	DERECHOS A RECIBIR EFFECTIVO O EQUIVALENTES	158,286.09	26,787,588.25	26,780,988.25	164,886.09	6,600.00
1122	CUENTAS POR COBRAR A CORTO PLAZO	82,964.09	26,780,988.25	26,780,988.25	82,964.09	0.00
1123	DEUDORES DIVERSOS POR COBRAR A CORTO PLAZO	75,322.00	6,600.00	0.00	81,922.00	6,600.00
1130	DERECHOS A RECIBIR BIENES O SERVICIOS	0.00	0.00	0.00	0.00	0.00
1131	ANTICIPO A PROVEEDORES POR ADQUISICION DE BIENES Y PRESTACION DE SERVICIOS A CORTO PLAZO	0.00	0.00	0.00	0.00	0.00
1200	ACTIVO NO CIRCULANTE	95,309,171.62	0.00	0.00	95,309,171.62	0.00
1230	"BIENES INMUEBLES, INFRAESTRUCTURA Y CONSTRUCCIONES EN PROCESO"	60,521,312.48	0.00	0.00	60,521,312.48	0.00
1231	TERRENOS	58,562,079.47	0.00	0.00	58,562,079.47	0.00
1233	EDIFICIOS NO HABITACIONALES	1,959,233.01	0.00	0.00	1,959,233.01	0.00
1240	BIENES MUEBLES	41,944,417.82	0.00	0.00	41,944,417.82	0.00
1241	MOBILIARIO Y EQUIPO DE ADMINISTRACION	1,501,618.50	0.00	0.00	1,501,618.50	0.00
1242	MOBILIARIO Y EQUIPO EDUCACIONAL Y RECREATIVO	13,318.61	0.00	0.00	13,318.61	0.00
1244	EQUIPO DE TRANSPORTE	21,754,558.49	0.00	0.00	21,754,558.49	0.00
1246	"MAQUINARIA, OTROS EQUIPOS Y HERRAMIENTAS"	18,674,922.22	0.00	0.00	18,674,922.22	0.00
1260	"DEPRECIACION, DETERIORO Y AMORTIZACION ACUMULADA DE BIENES"	-7,156,558.68	0.00	0.00	-7,156,558.68	0.00
1263	DEPRECIACION ACUMULADA DE BIENES MUEBLES	-7,156,558.68	0.00	0.00	-7,156,558.68	0.00

MTRO. P. DE JENIS GARVALA CHARTUNI

COORDINADOR GENERAL



C.P. JOSE JORGE AMARO CORONA

DIRECTOR ADMINISTRATIVO

C.P. JOSE AGUSTIN GOMEZ RODRIGUEZ

SUBDIRECTOR DE CONTABILIDAD

COORDINACION GENERAL

CI: 1840094700007

ESTADO ANALÍTICO DE LA DEUDA Y OTROS PASIVOS
ORGANISMO OPERADOR DEL SERVICIO DE LIMPIA DEL MUNICIPIO DE PUEBLA
 Al 06/03/2015

R.F.C.: 00S900323NWX

CLAVE: 90-01

DENOMINACIÓN DE LAS DEUDAS	MONEDA DE CONTRATACIÓN	INSTITUCIÓN O PAÍS ACREEDOR	SALDOS AL 28/02/2015	OPERACIONES DEL ENDEUDAMIENTO DEL PERIODO			DEPURACIÓN O CONCILIACIÓN	VARIACIÓN DEL ENDEUDAMIENTO DEL PERIODO	SALDOS AL 06/03/2015
				AMORTIZACIÓN BRUTA	COLOCACIÓN BRUTA	ENDEUDAMIENTO NETO DEL PERIODO			
DEUDA PÚBLICA									
CORTO PLAZO									
Deuda Pública Interior									
Subtotal a Corto Plazo									
LARGO PLAZO									
Deuda Pública Interior									
Subtotal a Largo Plazo			11,977,078.02	-8,252,869.34		20,229,947.36		20,229,947.36	
OTROS PASIVOS									
TOTAL DEUDA Y OTROS PASIVOS			11,977,078.02	-8,252,869.34		20,229,947.36		20,229,947.36	


MTRO. P. DE JESUS CARVALAL CHARTUNI
 COORDINADOR GENERAL

C.P. JOSE JORGE AMARO CORONA
 DIRECTOR ADMINISTRATIVO

C.P. JOSE AGUSTIN GOMEZ RODRIGUEZ
 SUBDIRECTOR DE CONTABILIDAD



ACTIVO CIRCULANTE	EFFECTIVO Y EQUIVALENTES:	FONDO: MUNICIPAL (TRANSFERENCIAS)	TIPO: MONEDA NACIONAL	MONTO: \$ 29,975,129.56
		FONDO: RECURSOS PROPIOS	TIPO: MONEDA NACIONAL	MONTO: \$ 302,397.74
ACTIVO NO CIRCULANTE	DERECHOS A RECIBIR EFFECTIVO Y EQUIVALENTES:			
	CUENTAS POR COBRAR:	SUBSIDIO AL EMPLEO		\$ 82,964.09
		DEUDORES		\$ 81,922.00
		DIVERSOS		\$ -
	BIENES MUEBLES E INMUEBLES:			
	TERRENOS Y EDIFICIOS :			
	MOBILIARIO, EQ. DE TRANSPORTE Y MAQUINARIA:			
	DEPRECIACIONES ACUMULADAS:			
				\$ 7,156,558.68
				\$ 41,944,417.82
				\$ 60,521,312.48
PASIVO CIRCULANTE				
	CUENTAS POR PAGAR:			
	PROMOTORA AMBIENTAL DEL CENTRO S.A.C.V. SERVICIOS URBANOS DE PUEBLA S.A. DE C.V.			\$ 9,843,434.76
	ACREEDORES:	ISR, IMSS E INFONAVIT,		\$ -
	RETENCIONES Y CONTRIBUCIONES POR PAGAR:	IMPUESTO SOBRE NOMINAS ETC.		\$ 2,792,996.36
				\$ 102,086,582.13
	HACIENDA PUBLICA/PATRIMONIO CONTRIBUIDO:			
	HACIENDA PUBLICA/PATRIMONIO GENERADO:			
	RESULTADO DE EJERCICIOS ANTERIORES:			\$ -12,534,174.46
	AHORRO/DESAHORRO NETO DEL EJERCICIO:			\$ 15,969,229.98



MTRO. P. DE JESUS CARVAL JAL CHARTUNI
 COORDINADOR GENERAL

C.P. JOSE JORGE AMARO CORONA
 DIRECTOR ADMINISTRATIVO

C.P. JOSE AGUSTIN GOMEZ RODRIGUEZ
 SUBDIRECTOR DE CONTABILIDAD



INGRESOS DE LA GESTIÓN

DERECHOS
 APROVECHAMIENTOS
 SUBSIDIOS
 OTROS INGRESOS


GASTOS Y OTRAS PÉRDIDAS

SERVICIOS PERSONALES
 MATERIALES Y SUMINISTROS
 SERVICIOS GENERALES
 OTRAS AYUDAS
 OTROS GASTOS Y PERDIDAS
 EXTRAORDINARIAS

AHORRO/DESAHORRO NETO DEL EJERCICIO:

	\$	77,119.78	0.10%
	\$	212,228.15	0.26%
	\$	79,881,251.00	99.21%
	\$	345,877.93	0.43%
	\$	80,516,476.86	100%
PORCENTAJE REPRESENTATIVO			

	\$	14,860,867.52	23.02%
	\$	943,702.67	1.46%
	\$	48,185,293.49	74.65%
	\$	-	0.00%
	\$	557,383.20	0.86%
	\$	64,547,246.88	100%
	\$	15,969,229.98	3.30%
PORCENTAJE REPRESENTATIVO			



MTR. P. DE JESÚS CARVAJAL CHARTUNI
 COORDINADOR GENERAL

[Handwritten signature]

C.P. JOSÉ JORGE AMARO CORONA
 DIRECTOR ADMINISTRATIVO

[Handwritten signature]

C.P. JOSÉ AGUSTIN GÓMEZ RODRÍGUEZ
 SUBDIRECTOR DE CONTABILIDAD

[Handwritten signature]