

## INDUSTRIAL DE ABASTOS PUEBLA

ESTADO DE SITUACIÓN FINANCIERA  
Al 30 de Junio de 2021 y 2020  
(Cifras en pesos)


	2021	2020
<b>ACTIVO</b>		
<b>ACTIVO CIRCULANTE</b>		
EFFECTIVO Y EQUIVALENTES	97,547.19	1,165,940.68
DERECHOS A RECIBIR EFFECTIVO O EQUIVALENTES	2,925,003.79	2,637,159.04
DERECHOS A RECIBIR BIENES O SERVICIOS	6,084.16	6,084.16
INVENTARIOS	0.00	0.00
ALMACENES	13,019.92	13,019.92
ESTIMACIÓN POR FÉRDIDAS O DETERIORO DE ACTIVOS CIRCULANTES	0.00	0.00
OTROS ACTIVOS CIRCULANTES	0.00	0.00
<b>TOTAL DE ACTIVOS CIRCULANTES</b>	<b>3,045,655.06</b>	<b>3,922,203.80</b>
<b>ACTIVO NO CIRCULANTE</b>		
INVERSIONES FINANCIERAS A LARGO PLAZO	0.00	0.00
DERECHOS A RECIBIR EFFECTIVO O EQUIVALENTES A LARGO PLAZO	0.00	0.00
BIENES INMUEBLES, INFRAESTRUCTURA Y CONSTRUCCIONES EN PROCESO	76,788,724.79	34,446,849.59
BIENES MUEBLES	8,154,071.10	9,094,882.36
ACTIVOS INTANGIBLES	99,683.12	99,683.12
DEPRECIACIÓN, DETERIORO Y AMORTIZACIÓN ACUMULADA DE BIENES	-3,775,369.50	-3,383,568.07
ACTIVOS DIFERIDOS	76,554.00	76,554.00
ESTIMACIÓN POR FÉRDIDA O DETERIORO DE ACTIVOS NO CIRCULANTES	0.00	0.00
OTROS ACTIVOS NO CIRCULANTES	0.00	0.00
<b>TOTAL DE ACTIVOS NO CIRCULANTES</b>	<b>81,339,663.51</b>	<b>39,334,401.00</b>
<b>PASIVO</b>		
<b>PASIVO CIRCULANTE</b>		
CUENTAS POR PAGAR A CORTO PLAZO	3,405,692.84	3,115,197.47
DOCUMENTOS POR PAGAR A CORTO PLAZO	0.00	0.00
PORCIÓN A CORTO PLAZO DE LA DEUDA PÚBLICA A LARGO PLAZO	0.00	0.00
TÍTULOS Y VALORES A CORTO PLAZO	0.00	0.00
PASIVOS DIFERIDOS A CORTO PLAZO	0.00	0.00
FONDOS Y BIENES DE TERCEROS EN GARANTÍA	0.00	0.00
Y/O ADMINISTRACIÓN A CORTO PLAZO	0.00	0.00
PROVISIONES A CORTO PLAZO	0.00	0.00
OTROS PASIVOS A CORTO PLAZO	355,356.29	350,721.72
<b>TOTAL DE PASIVOS CIRCULANTES</b>	<b>3,761,049.13</b>	<b>3,465,919.19</b>
<b>PASIVO NO CIRCULANTE</b>		
CUENTAS POR PAGAR A LARGO PLAZO	1,670,693.97	1,670,693.97
DOCUMENTOS POR PAGAR A LARGO PLAZO	0.00	0.00
DEUDA PÚBLICA A LARGO PLAZO	0.00	0.00
PASIVOS DIFERIDOS A LARGO PLAZO	0.00	0.00
FONDOS Y BIENES DE TERCEROS EN GARANTÍA	0.00	0.00
Y/O ADMINISTRACIÓN A LARGO PLAZO	0.00	0.00
PROVISIONES A LARGO PLAZO	0.00	0.00
<b>TOTAL DE PASIVOS NO CIRCULANTES</b>	<b>1,670,693.97</b>	<b>1,670,693.97</b>
<b>TOTAL DEL PASIVO</b>	<b>5,431,743.10</b>	<b>5,136,613.16</b>
<b>HACIENDA PÚBLICA / PATRIMONIO</b>		
HACIENDA PÚBLICA/PATRIMONIO CONTRIBUIDO	91,605,086.55	41,886,993.15
<b>APORTACIONES</b>		
DONACIONES DE CAPITAL	0.00	0.00
ACTUALIZACIÓN DE LA HACIENDA PÚBLICA/PATRIMONIO	91,605,086.55	41,886,993.15


INDUSTRIAL DE ABASTOS PUEBLA


ESTADO DE SITUACIÓN FINANCIERA  
Al 30 de Junio de 2021 y 2020  
(Cifras en pesos)


	2021	2020
HACIENDA PÚBLICA/PATRIMONIO GENERADO	-12,651,511.06	-3,867,001.51
RESULTADOS DEL EJERCICIO (AHORRO / DESAHORRO)	-1,397,002.22	-2,167,774.36
RESULTADOS DE EJERCICIOS ANTERIORES	-10,878,862.21	-1,323,580.50
REVALUOS	0.00	0.00
RESERVAS	0.00	0.00
RECTIFICACIONES DE RESULTADOS DE EJERCICIOS ANTERIORES	-375,646.55	-375,646.65
EXCESO O INSUFICIENCIA EN LA ACTUALIZACIÓN DE LA HACIENDA PÚBLICA/PATRIMONIO	0.00	0.00
RESULTADO POR POSICIÓN MONETARIA	0.00	0.00
RESULTADO POR TENENCIA DE ACTIVOS NO MONETARIOS	0.00	0.00
TOTAL HACIENDA PÚBLICA/PATRIMONIO.....	76,953,575.47	38,019,991.64
TOTAL DEL PASIVO Y HACIENDA PÚBLICA/PATRIMONIO...	84,385,318.57	43,156,604.80
TOTAL DEL ACTIVO.....	84,385,318.57	43,156,604.80

Bajo protesta de decir verdad declaramos que los Estados Financieros y sus notas, son razonablemente correctos y son responsabilidad del emisor.

  
 MARCO APONIO MARQUEZ MONTIEL  
 ENCARGADO DE DESPACHO DE LA ADMON GRAL.

  
 MARIA DE LOURDES CAVAJAL LINARPE  
 COORDINADORA GENERAL

  
 MIGUEL ANGEL ESTRADA CALDERON  
 COORDINADOR GENERAL OPERATIVO

  
 JOSE ALEJANDRO RODRIGUEZ VEGA  
 JEFE DE DEPTO. DE RECURSOS FINANCIEROS