



SISTEMA DE EVALUACIÓN DEL DESEMPEÑO

PROGRAMAS PRESUPUESTARIOS 2021

Industrial de Abastos Puebla

PERIODO REGISTRADO
ENERO-MARZO

AVANCES AL PRIMER TRIMESTRE



Gobierno Municipal de Puebla 2018-2021

Gerardo Ríos Bermúdez
Coordinador General del Instituto Municipal de Planeación





Sergio Moreno Altamirano
Departamento de Evaluación

Sistema de Evaluación del Desempeño Municipal - SEDEM

Enlace Entidad: José Alejandro Rodríguez Vega

Enlace IMPLAN: Edgar David González García

Con fundamento en los artículos 13 fracción VII, 37 y 38 fracciones I y II del Decreto de Creación del Instituto Municipal de Planeación (IMPLAN); 53 fracción VI, 74 fracciones II y IV del Reglamento Interior del Instituto, en la evaluación de los componentes y actividades de los programas presupuestarios se aplicarán los siguientes parámetros de semaforización:

PARÁMETROS DE SEMAFORIZACIÓN		
ESTADOS		RANGOS
	Satisfactorio	Rango de 90% a 115.00%
	Poco Satisfactorio	Rango de 80% a 89.99% y de 115.1% a 125.99%
	Insatisfactorio	Rango de 0% a 79.99% y de 126% en adelante
	No Iniciado	De acuerdo con la programación no se evalúa

En lo referente a las actividades se capturará en el campo de "Programado al corte" la suma al trimestre de corte de los datos registrados en el "Calendario Programado", del mismo modo en el campo de "Avances al corte" se capturará la suma de los datos registrados en el "Calendario Realizado".

Para los siguientes casos se establecen criterios específicos:

Criterio 1.- Bajo demanda

Para las actividades que se encuentran etiquetadas con la leyenda "**Bajo demanda**", se evaluarán en estado Satisfactorio (semáforo en verde).

Criterio 2.- Realización anticipada

Para las actividades que se realicen y/o cumplan **antes de lo programado** por cuestiones externas o ajenas al área responsable debidamente justificadas, se evaluarán en estado Satisfactorio (semáforo en verde).

Criterio 3.- Sobrecumplimiento de metas superior al 115.00%

Para componentes y actividades que presenten un **avance superior al 115.00%**, se evaluarán en estado Satisfactorio (semáforo en verde) habiéndose justificado documentalmente las causas ajenas a la dependencia o entidad del sobrecumplimiento tales como:

- Actividades por contingencia.
- Cambios en la normatividad.
- Asignación extraordinaria de recursos internacionales, federales, estatales, municipales o de particulares.
- Instrucciones de la Presidenta Municipal.
- Acuerdo de Cabildo o solicitud de Regidores.
- O cualquier otra justificación de peso ajena a la dependencia o entidad.

Criterio 4.- No iniciados por causas externas

Para componentes y actividades que **no presentan avance alguno** debido a causas externas, se asignará un semáforo gris, y con las iniciales "NI" (No Iniciado) siempre y cuando corresponda a por lo menos una de las siguientes situaciones:

- Etiquetado "Bajo Demanda" y no se presentó avance alguno durante todo el año.
- Que se justifique que es "Bajo Demanda" y no se haya etiquetado desde el inicio de su programación además de que no se presentó avance alguno.
- Que su realización esté sujeta a algún tipo de recurso financiero y éste no haya sido asignado o se haya cancelado.
- Que dependa de la colaboración, apoyo o coordinación de dependencias del ámbito estatal o federal.
- Por cambios en la normatividad que cancelen o afecten las atribuciones de la dependencia o entidad.
- O cualquier otra justificación de peso ajena a la dependencia o entidad avalada oficialmente por el titular.

En estos casos, el hecho de no presentar avances, no implica un incumplimiento imputable al ejecutor, si no que se aplica un criterio de cuantitativo a cualitativo para establecer su estado o situación.

Si una de las actividades que abonan directamente al indicador de un componente es evaluada bajo este criterio, los avances programados de esa actividad no se considerarán en los resultados del componente.

PROGRAMA PRESUPUESTARIO 15

INDUSTRIAL DE ABASTOS PUEBLA



EFICACIA GLOBAL ANUAL



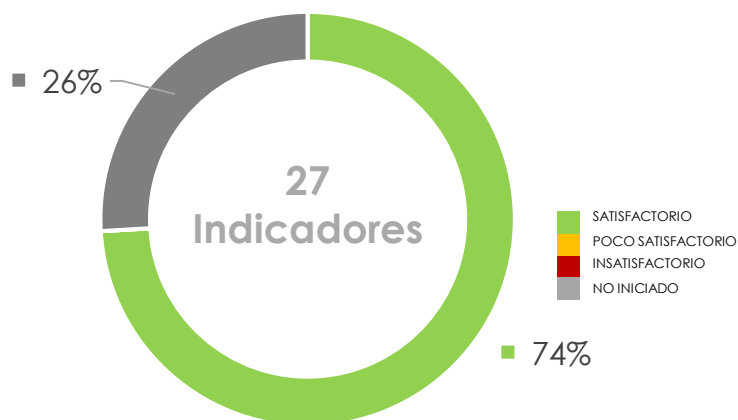
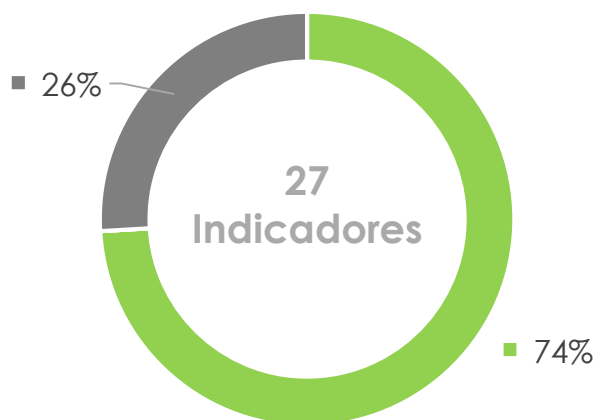
EFICACIA GLOBAL TRIMESTRAL

1
FIN

1
PROPÓSITO

5
COMPONENTES

20
ACTIVIDADES



■ SATISFACTORIO
■ POCO SATISFACTORIO
■ INSATISFACTORIO
■ NO INICIADO

ANUAL

TRIMESTRAL

NIVEL	●	●	●	●	Total	NIVEL	●	●	●	●	Total
FIN	0	0	0	1	1	FIN	0	0	0	1	1
PROPÓSITO	1	0	0	0	1	PROPÓSITO	1	0	0	0	1
COMPONENTE	4	0	0	1	5	COMPONENTE	4	0	0	1	5
ACTIVIDADES	15	0	0	5	20	ACTIVIDADES	15	0	0	5	20
INDICADORES	20	0	0	7	27	INDICADORES	20	0	0	7	27

Interpretación:

- El **Propósito** responsabilidad de la entidad, se **encuentra en situación satisfactoria**, dado que alcanzó su meta establecida.
- De los **5 componentes** que integran el Programa Presupuestario de la entidad, **4 se encuentran en situación satisfactoria** debido a que cumplieron con sus metas programadas y **1 componente no ha iniciado**, porque está sujeto a la demanda y no ha sido requerido por lo que no fue sujeto a evaluación.
- De las **20 actividades** registradas, **15 se encuentran en situación satisfactoria** porque alcanzaron sus metas establecidas y **5 actividades no han iniciado**, 1 porque su fecha de inicio está programada para el mes de septiembre y 4 por encontrarse bajo demanda y al no ser requeridas no fueron evaluadas.

Con los resultados obtenidos durante el primer trimestre del 2021, se concluye que la entidad Industrial de Abastos operó bajo un esquema eficiente en atención a la programación establecida en su Programa Presupuestario 2021.

Eje 3 Ciudad con desarrollo económico, prosperidad e innovación								
Fin: Contribuir al Desarrollo Económico del Municipio de Puebla, mediante estrategias de competitividad sustentables, innovadoras e incluyentes								
Programa 15 Rastro municipal certificado para una ciudad saludable								
Propósito: Industrial de Abastos Puebla opera bajo la norma sanitaria TSS, que permite garantizar la inocuidad de la carne que se expende en los establecimientos del Municipio de Puebla, protegiendo la salud de la población								
Estatus Global	No. y Desc. Comp.	Meta Anual Prog.	Meta Trim Prog.	Avance Trim.	No Act.	Meta Anual Prog.	Meta Trim Prog.	Avance Trim.
100.00%	C1.- LA 1, LA 2 LA 1 y LA 2 Certificación TIF de porcinos en el Rastro Municipal, obtenida	100.00	100.00	100.00	1 BD	48.00	12.00	10.00
					2	12.00	3.00	3.00
					3	12.00	3.00	3.00
					4 BD	1.00	0.00	NI
90.44%	C4.- LA 3, LA 5 Supervisión de productos cárnicos que se comercializan en el Municipio de Puebla, garantizada	100.00	100.00	90.36	1	25,500.00	6,375.00	5,738.00
					2	10,200.00	2,550.00	2,297.00
					3	8,250.00	2,061.00	1,892.00
					4	1.00	0.00	NI
100.00%	C5.- LA 8 Sistema administrativo de Staff, implementado	100.00	100.00	100.00	1 BD	180.00	60.00	16.00
					2 BD	12.00	8.00	19.00
					3 BD	24.00	6.00	9.00
					4	25.00	6.00	6.00
					5	12.00	3.00	3.00
					6 BD	1.00	0.00	NI
100.00%	C8.- LA 2 Línea de sacrificio TSS de bovinos en el Rastro Municipal, implementada	100.00	100.00	100.00	1	12.00	3.00	3.00
					2	12.00	3.00	3.00
					3 BD	1.00	0.00	NI
NI	C9.- LA 2 Línea de sacrificio TSS de ovicaprinos en el Rastro Municipal, implementada	100.00	100.00	NI	1	12.00	3.00	3.00
					2	12.00	3.00	3.00
					3 BD	1.00	0.00	NI



De 90% a 115%



De 80% a 89.99% y de 115.1% a 125.99%



De 0% a 79.99% y de 126% en adelante



No Iniciado

BD: Bajo demanda

EJE 3

Ciudad con desarrollo económico, prosperidad e innovación

Programa 15

Rastro municipal certificado para una ciudad saludable

5 COMPONENTES

20 ACTIVIDADES

Nombre del programa	PROGRAMA- 15 Rastro municipal certificado para una ciudad saludable
Unidad(es) Responsable(s)	Industrial de Abastos Puebla
Costo total del Programa	\$8,765,160.00

CLASIFICACIÓN FUNCIONAL DEL GASTO

CLASIFICACIÓN	DÍGITO	CONCEPTO
Finalidad	2	Desarrollo Social
Función	2.2	Vivienda y Servicios a la Comunidad
Subfunción	2.2.6	Servicios Comunes
Sub/Subfunción		

DATOS DE VINCULACIÓN AL PLAN ESTATAL DE DESARROLLO

Eje 3: Desarrollo Económico para Todas y Todos

DATOS DE VINCULACIÓN AL PLAN MUNICIPAL DE DESARROLLO (EJES, ESTRATEGIAS U OBJETIVOS GENERALES)

Eje 3, Objetivo Gral. 3, Estrategia Gral. 3

NIVEL INMEDIATO INFERIOR (OBJETIVO O LÍNEA ESTRATÉGICA)

Programa 15, Objetivo 15, Estrategia 15

Nivel	Resumen Narrativo
Fin	Contribuir al Desarrollo Económico del Municipio de Puebla, mediante estrategias de competitividad sustentables, innovadoras e incluyentes
Propósito	Industrial de Abastos Puebla opera bajo la norma sanitaria TSS, que permite garantizar la inocuidad de la carne que se expende en los establecimientos del Municipio de Puebla, protegiendo la salud de la población
Indicador	Porcentaje de animales que cumplen la norma sanitaria TSS

Tipo	Dimensión	Tipo de fórmula	Comportamiento	Frecuencia de Medición
Gestión	Eficacia	Porcentaje	Nominal	Mensual
Responsable:	Industrial de Abastos Puebla			

No.	Variable	Unidad de Medida	Tipo de variable	
			Programado	Realizado
V1	Número de animales que cumplen la norma sanitaria TSS	Animal	Fija	Acumulada
V2	Total de animales que ingresan a sacrificio	Animal	Fija	Acumulada

CALENDARIO-PROGRAMADO

ENE	FEB	MAR	ABR	MAY	JUN	JUL	AGO	SEP	OCT	NOV	DIC	Total	META
1.00	1.00	1.00	1.00	1.00	1.00	1.00	1.00	1.00	1.00	1.00	1.00	1.00	100.00
1.00	1.00	1.00	1.00	1.00	1.00	1.00	1.00	1.00	1.00	1.00	1.00	1.00	

CALENDARIO-REALIZADO

ENE	FEB	MAR	ABR	MAY	JUN	JUL	AGO	SEP	OCT	NOV	DIC	Total	META
9,326.00	8,418.00	8,717.00	0.00	0.00	0.00	0.00	0.00	0.00	0.00	0.00	0.00	26,461.00	100.00
9,326.00	8,418.00	8,717.00	0.00	0.00	0.00	0.00	0.00	0.00	0.00	0.00	0.00	26,461.00	

RESULTADOS DE LA EVALUACIÓN

Eficacia	100.00 %
----------	----------

Comentarios adicionales a la Meta:

Durante el periodo de enero a marzo ingresaron con la norma TSS un total de 26,461 animales (22,076 de porcino, 4,385 de bovino y 0 de ovinocaprino).

El Rastro Municipal realizó la inspección a los animales para efectos de verificar que cumplieran con las normas desde su ingreso a corrales se encontraba un médico que verificaba de forma visual que los animales se encontraran en buenas condiciones, posteriormente a la entrada de sacrificio se verificó que se encontraran en óptimas condiciones para su sacrificio.

Nota: Se está contabilizando a los porcinos debido a que el Organismo no cuenta en este momento con la certificación TIF, sin embargo, eso no indica que no se esté llevando a cabo las mismas condiciones y normas para garantizar la inocuidad del ganado porcino con la NORMA Oficial Mexicana NOM-194-SSA1-2004 TSS. Esta Norma Oficial Mexicana tiene por objeto establecer las especificaciones sanitarias que deben cumplir los establecimientos que se dedican al sacrificio y faenado de animales para abasto, almacenamiento, transporte y expendio de sus productos. Así como las especificaciones sanitarias que deben cumplir los productos. Esta Norma Oficial Mexicana es de observancia obligatoria para las personas físicas o morales que se dedican al sacrificio, faenado de animales para abasto, almacenamiento, transporte y expendio de sus productos.

Nivel	Resumen Narrativo	Área funcional: E140133151501	
Fin	Contribuir al Desarrollo Económico del Municipio de Puebla, mediante estrategias de competitividad sustentables, innovadoras e incluyentes		
Propósito	Industrial de Abastos Puebla opera bajo la norma sanitaria TSS, que permite garantizar la inocuidad de la carne que se expende en los establecimientos del Municipio de Puebla, protegiendo la salud de la población		
Componente 1	LA 1, LA 2 Certificación TIF de porcinos en el Rastro Municipal, obtenida	Eficacia Anual:	●
		Satisfactorio	
Indicador	Porcentaje de porcinos que cumplen la norma sanitaria Tipo Inspección Federal (TIF)	Eficacia Trimestral:	●
		Satisfactorio	

Tipo	Dimensión	Tipo de fórmula	Comportamiento	Frecuencia de Medición
Gestión	Eficacia	Porcentaje	Regular	Mensual
Unidad Administrativa	Coordinación General Operativa TIF			

No.	Variable	Unidad de Medida	Tipo de variable	
			Programado	Realizado
V1	Número de porcinos que cumplen la norma sanitaria TIF	Porcino	Fija	Acumulada
V2	Total de porcinos que ingresan a sacrificio	Porcino	Fija	Acumulada

CALENDARIO - PROGRAMADO												TOTAL	META	
ENE	FEB	MAR	ABR	MAY	JUN	JUL	AGO	SEP	OCT	NOV	DIC			
1.00	1.00	1.00	1.00	1.00	1.00	1.00	1.00	1.00	1.00	1.00	1.00	1.00	1.00	100.00
1.00	1.00	1.00	1.00	1.00	1.00	1.00	1.00	1.00	1.00	1.00	1.00	1.00	1.00	

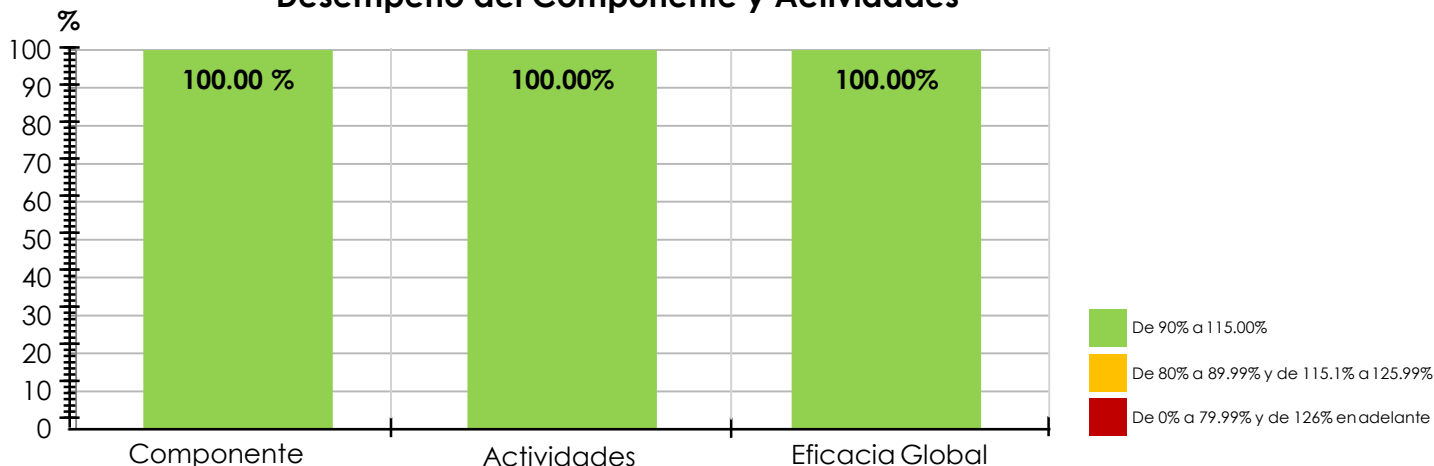
CALENDARIO - REALIZADO												TOTAL	Avance	
ENE	FEB	MAR	ABR	MAY	JUN	JUL	AGO	SEP	OCT	NOV	DIC			
7,832.00	7,040.00	7,204.00	0.00	0.00	0.00	0.00	0.00	0.00	0.00	0.00	0.00	0.00	22,076.00	100.00
7,832.00	7,040.00	7,204.00	0.00	0.00	0.00	0.00	0.00	0.00	0.00	0.00	0.00	0.00	22,076.00	


RESULTADOS DE LA EVALUACIÓN					
Eficacia del componente:	100.00 %	Eficacia de las actividades:	100.00 %	Eficacia global:	100.00 %

Comentarios adicionales a la Meta:

Durante el periodo de enero a marzo 2021 ingresaron un total de 22,076 porcinos: El Rastro Municipal realizó la inspección a los porcinos para efectos de verificar que cumplieran con las normas; desde su ingreso a corrales se encontró un médico que verificaba que los porcinos de forma visual se encontraran en buenas condiciones, posteriormente a la entrada de sacrificio se verificó que se encontraran en optimas condiciones para su sacrificio.

Desempeño del Componente y Actividades




Nivel	Resumen Narrativo		
Actividad 1.1	LA 1 Realizar 48 pagos para garantizar la obtención de la certificación TIF de porcinos en el Rastro Municipal (Bajo demanda)	Estado	Satisfactorio 
		Unidad de medida	Pago
Indicador	Número de pagos realizados	Bajo demanda	Sí

CALENDARIO													
PROGRAMADO / REALIZADO	ENE	FEB	MAR	ABR	MAY	JUN	JUL	AGO	SEP	OCT	NOV	DIC	TOTAL
PROGRAMADO	4.00	4.00	4.00	4.00	4.00	4.00	4.00	4.00	4.00	4.00	4.00	4.00	48.00
REALIZADO	4.00	3.00	3.00	0.00	0.00	0.00	0.00	0.00	0.00	0.00	0.00	0.00	10.00

Programado al corte:	12.00	Avances al corte:	10.00	Eficacia:	83.33%
----------------------	-------	-------------------	-------	-----------	--------

Comentarios adicionales a la Meta:**Actividad evaluada con el criterio 1: "Bajo Demanda".**

Durante el periodo de **Enero a Marzo se realizaron 10 pagos** referentes a: el Servicio de la Luz, agua, internet y telefonía, gas, mantenimientos, mismos que fueron prestados por los siguientes proveedores: Comisión Federal de Electricidad, Regio Gas Central S.A. de C.V., Telefonía por Cable S.A. de C.V., Creas Arquitectura Construcción y Servicios S.A. de C.V. **El pago a estos proveedores, contribuye para la obtención de la certificación TIF**, cumpliendo con el compromiso de ser un organismo responsable e inocuo. De manera diaria se monitorea para que el proceso cumpla con las mejores practicas Tipo Sector Salud en el Rastro Municipal.


Nivel	Resumen Narrativo		
Actividad 1.2	LA 2 Elaborar 12 reportes de los suministros para el funcionamiento de la planta tratadora de aguas residuales en el Rastro Municipal en el sacrificio de porcinos	Estado	Satisfactorio 
		Unidad de medida	Reporte
Indicador	Número de reportes elaborados	Bajo demanda	No

CALENDARIO													
PROGRAMADO / REALIZADO	ENE	FEB	MAR	ABR	MAY	JUN	JUL	AGO	SEP	OCT	NOV	DIC	TOTAL
PROGRAMADO	1.00	1.00	1.00	1.00	1.00	1.00	1.00	1.00	1.00	1.00	1.00	1.00	12.00
REALIZADO	1.00	1.00	1.00	0.00	0.00	0.00	0.00	0.00	0.00	0.00	0.00	0.00	3.00

Programado al corte:	3.00	Avances al corte:	3.00	Eficacia:	100.00 %
----------------------	------	-------------------	------	-----------	----------

Comentarios adicionales a la Meta:

Durante el periodo de **Enero a Marzo 2021 se elaboraron un total de 3 Reportes de los suministros de la Planta de Tratamiento de Aguas Residuales**, los cuales contienen la realización de manera diaria del Procedimiento para el Tratamiento de aguas residuales, comenzando por la extracción de sólidos, preparación de químicos, arranque del DAF, prueba para regular las dosificaciones y concluyendo con el tratamiento de las aguas residuales.

Nivel	Resumen Narrativo		
Actividad 1.3	LA 1 Realizar 12 reportes de los sacrificios de porcinos que cumplen con la Norma Sanitaria Tipo Inspección Federal (TIF)	Estado	Satisfactorio 
		Unidad de medida	Reporte
Indicador	Número de reportes realizados	Bajo demanda	No

CALENDARIO													
PROGRAMADO / REALIZADO	ENE	FEB	MAR	ABR	MAY	JUN	JUL	AGO	SEP	OCT	NOV	DIC	TOTAL
PROGRAMADO	1.00	1.00	1.00	1.00	1.00	1.00	1.00	1.00	1.00	1.00	1.00	1.00	12.00
REALIZADO	1.00	1.00	1.00	0.00	0.00	0.00	0.00	0.00	0.00	0.00	0.00	0.00	3.00

Programado al corte:	3.00	Avances al corte:	3.00	Eficacia:	100.00 %
----------------------	------	-------------------	------	-----------	----------

Comentarios adicionales a la Meta:


Durante el periodo de **Enero a Marzo del 2021 se realizaron 3 reportes de los sacrificios de porcinos** los cuales presentan los siguientes datos:

En el mes de **enero** se reportaron **7,832** sacrificios de porcinos que se amparan en 25 listas de sacrificio con introductores como: ASO Alimentos S.A. de C.V., Martín Eulogio Corona Solís, Empacadora de Carnes Frías la Rotonda, Roberto Ramos y Pérez, principalmente.

En el mes de **febrero** se reportaron **7,040** sacrificios de porcinos que se amparan en 23 listas de sacrificio con introductores como: ASO Alimentos S.A. de C.V., José Carlos Flores Herrera, Empacadora de Carnes Frías la Rotonda, Erick Huerta Bonilla, principalmente.

En el mes de **marzo** se reportaron **7,204** sacrificios de porcinos que se amparan en 26 listas de sacrificios con introductores como: ASO Alimentos S.A. de C.V., José Carlos Flores Herrera, Roberto Ramos y Pérez, Erick Huerta Bonilla, principalmente.

Al corte de marzo de 2021, de acuerdo con los reportes de sacrificios, se reportaron un total de **22,076 porcinos sacrificados**.

Nivel	Resumen Narrativo		
Actividad 1.4	Realizar 1 proyecto en materia de certificación de porcinos con recursos extraordinarios federales, estatales, municipales y/o de iniciativa privada (Bajo demanda)	Estado	No Iniciado 
		Unidad de medida	Proyecto
Indicador	Número de proyectos realizados	Bajo demanda	Sí

CALENDARIO													
PROGRAMADO / REALIZADO	ENE	FEB	MAR	ABR	MAY	JUN	JUL	AGO	SEP	OCT	NOV	DIC	TOTAL
PROGRAMADO	0.00	0.00	0.00	0.00	0.00	0.00	0.00	0.00	0.00	0.00	0.00	1.00	1.00
REALIZADO	0.00	0.00	0.00	0.00	0.00	0.00	0.00	0.00	0.00	0.00	0.00	0.00	NI

Programado al corte:	0.00	Avances al corte:	NI	Eficacia:	NI
----------------------	------	-------------------	----	-----------	----

Comentarios adicionales a la Meta:

Durante el periodo de **enero a marzo**, no hubo recursos extraordinarios, federales, estatales, municipales y/o de iniciativa privada, para ejecutar algún proyecto en materia de certificación de porcinos y dado que la actividad se encuentra "Bajo demanda", se reporta como "No Iniciada" y no fue sujeta de evaluación.

Nivel	Resumen Narrativo	Área funcional: E140133151504	
Fin	Contribuir al Desarrollo Económico del Municipio de Puebla, mediante estrategias de competitividad sustentables, innovadoras e incluyentes		
Propósito	Industrial de Abastos Puebla opera bajo la norma sanitaria TSS, que permite garantizar la inocuidad de la carne que se expende en los establecimientos del Municipio de Puebla, protegiendo la salud de la población		
Componente 4	LA 3, LA 5 Supervisión de productos cárnicos que se comercializan en el Municipio de Puebla, garantizada	Eficacia Anual:	●
		Satisfactorio	
Indicador	Porcentaje de supervisiones realizadas en el Municipio de Puebla	Eficacia Trimestral:	●
		Satisfactorio	

Tipo	Dimensión	Tipo de fórmula	Comportamiento	Frecuencia de Medición
Gestión	Eficacia	Porcentaje	Regular	Mensual
Unidad Administrativa	Coordinación General Operativa TIF			

No.	Variable	Unidad de Medida	Tipo de variable	
			Programado	Realizado
V1	Número de supervisiones de productos cárnicos realizadas en el Municipio de Puebla	Supervisión	Acumulada	Acumulada
V2	Total de supervisiones de productos cárnicos programadas en el Municipio de Puebla	Supervisión	Acumulada	Acumulada

CALENDARIO - PROGRAMADO												TOTAL	META
ENE	FEB	MAR	ABR	MAY	JUN	JUL	AGO	SEP	OCT	NOV	DIC		
3,662.00	3,662.00	3,662.00	3,662.00	3,662.00	3,662.00	3,662.00	3,662.00	3,662.00	3,662.00	3,662.00	3,668.00	43,950.00	100.00
3,662.00	3,662.00	3,662.00	3,662.00	3,662.00	3,662.00	3,662.00	3,662.00	3,662.00	3,662.00	3,662.00	3,668.00	43,950.00	

CALENDARIO - REALIZADO												TOTAL	Avance
ENE	FEB	MAR	ABR	MAY	JUN	JUL	AGO	SEP	OCT	NOV	DIC		
3,245.00	1,507.00	5,175.00	0.00	0.00	0.00	0.00	0.00	0.00	0.00	0.00	0.00	9,927.00	90.36
3,662.00	3,662.00	3,662.00	0.00	0.00	0.00	0.00	0.00	0.00	0.00	0.00	0.00	10,986.00	

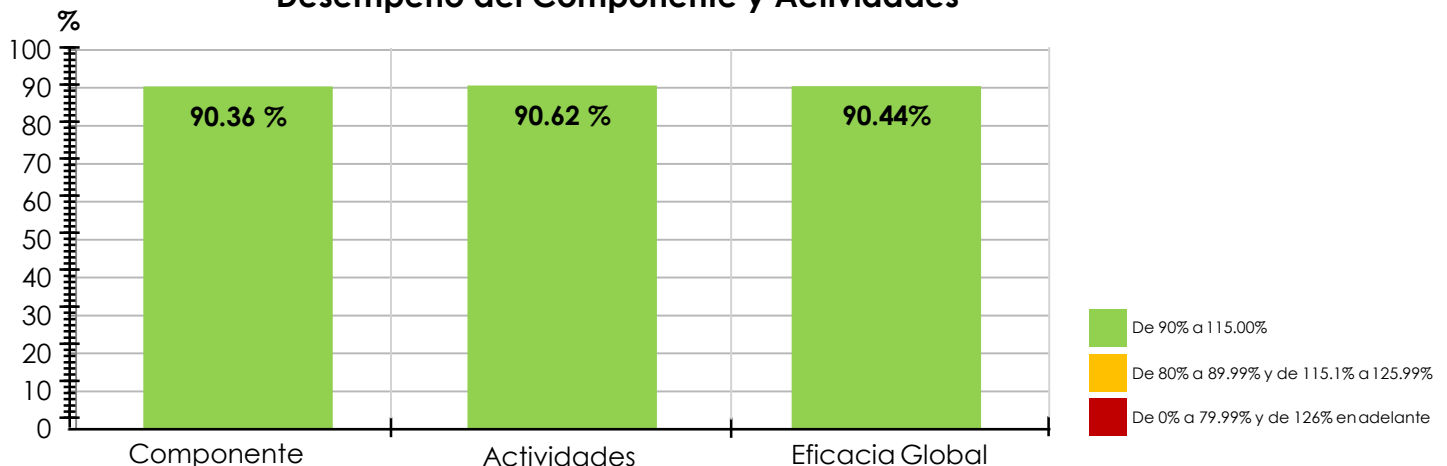
RESULTADOS DE LA EVALUACIÓN					
Eficacia del componente:	90.36 %	Eficacia de las actividades:	90.62 %	Eficacia global:	90.44 %


Comentarios adicionales a la Meta:

Durante el periodo de enero a marzo se realizaron un total de 9,927 supervisiones, las cuales se llevaron a cabo bajo un sistema estándar de inspección de productos cárnicos en el Municipio de Puebla, en establecimientos fijos, puntos itinerantes y transportes, al amparo de la regulación sanitaria Federal, Estatal y Municipal, para la inspección y buenas prácticas higiénicas en el manejo de productos cárnicos y responsabilidades de los servidores públicos.

Nota:

Durante el mes de Marzo existió un sobrecumplimiento en la meta programada, tanto en las actividades como en el componente, debido al convenio que se realizó con el Colegio de Profesionistas de Médicos Veterinarios del Estado de Puebla, lo que permitió abarcar más establecimientos y puntos itinerantes que expenden cárnicos en el municipio de Puebla.

Desempeño del Componente y Actividades

Nivel	Resumen Narrativo		
Actividad 4.1	LA 3 Realizar 25,500 supervisiones para garantizar la inocuidad de los cárnicos de porcinos que se comercializan en el Municipio de Puebla (1.2.5 PROIGUALDAD) (1.9.1 PROMUPINNA)	Estado	Satisfactorio 
		Unidad de medida	Supervisión
Indicador	Número de supervisiones realizadas	Bajo demanda	No


CALENDARIO													
PROGRAMADO / REALIZADO	ENE	FEB	MAR	ABR	MAY	JUN	JUL	AGO	SEP	OCT	NOV	DIC	TOTAL
PROGRAMADO	2,125.00	2,125.00	2,125.00	2,125.00	2,125.00	2,125.00	2,125.00	2,125.00	2,125.00	2,125.00	2,125.00	2,125.00	25,500.00
REALIZADO	1,901.00	816.00	3,021.00	0.00	0.00	0.00	0.00	0.00	0.00	0.00	0.00	0.00	5,738.00

Programado al corte:	6,375.00	Avances al corte:	5,738.00	Eficacia:	90.00 %
----------------------	----------	-------------------	----------	-----------	---------

Comentarios adicionales a la Meta:

Durante el periodo de enero a marzo 2021, se han realizado un total de 5,738 supervisiones de porcino, éstas se llevan bajo un sistema de inspección de productos cárnicos en el Municipio de Puebla, en establecimientos fijos, itinerantes y transportes, al amparo de la regulación Estatal y Municipal, para la inspección y buenas prácticas higiénicas en el manejo de los productos cárnicos y responsabilidades de los servidores públicos.

Datos PROIGUALDAD y PROMUPINNA: No se cuenta con los datos de beneficiarios, toda vez que, las inspecciones sanitarias externas se realizan a establecimientos fijos, puntos itinerantes y transportes, directamente con los distribuidores, sin llegar de forma directa a los beneficiarios. Presupuesto Programado: 0.00 Presupuesto Ejercido: \$16,402.40. Se cuenta con presupuesto ejercido ya que se tuvieron que adquirir artículos como pegatinas para dejar constancia de que dichos establecimientos han sido inspeccionados por el organismo.

Nivel	Resumen Narrativo		
Actividad 4.2	LA 3 Realizar 10,200 supervisiones para garantizar la inocuidad de los cárnicos de bovinos que se comercializan en el Municipio de Puebla (1.2.5 PROIGUALDAD) (1.9.1 PROMUPINNA)	Estado	Satisfactorio 
		Unidad de medida	Supervisión
Indicador	Número de supervisiones realizadas	Bajo demanda	No


CALENDARIO													
PROGRAMADO / REALIZADO	ENE	FEB	MAR	ABR	MAY	JUN	JUL	AGO	SEP	OCT	NOV	DIC	TOTAL
PROGRAMADO	850.00	850.00	850.00	850.00	850.00	850.00	850.00	850.00	850.00	850.00	850.00	850.00	10,200.00
REALIZADO	762.00	272.00	1,263.00	0.00	0.00	0.00	0.00	0.00	0.00	0.00	0.00	0.00	2,297.00

Programado al corte:	2,550.00	Avances al corte:	2,297.00	Eficacia:	90.07 %
----------------------	----------	-------------------	----------	-----------	---------

Comentarios adicionales a la Meta:

Durante el periodo de enero a marzo 2021, se han realizado un total de 2,297 supervisiones de bovino, éstas se llevan bajo un sistema de inspección de productos cárnicos en el Municipio de Puebla, en establecimientos fijos, itinerantes y transportes, al amparo de la regulación Estatal y Municipal, para la inspección y buenas prácticas higiénicas en el manejo de los productos cárnicos y responsabilidades de los servidores públicos.

Datos PROIGUALDAD y PROMUPINNA: No se cuenta con los datos de beneficiarios PROMUPINNA, toda vez que, las inspecciones sanitarias Externas se realizan a establecimientos fijos, puntos itinerantes y transportes, directamente con los distribuidores, sin llegar de forma directa a los beneficiarios. Presupuesto Programado: 0.00 Presupuesto Ejercido: 0.00

Nivel	Resumen Narrativo		
Actividad 4.3	LA 3 Realizar 8,250 supervisiones para garantizar la inocuidad de los cárnicos de aves que se comercializan en el Municipio de Puebla (1.2.5 PROIGUALDAD) (1.9.1 PROMUPINNA)	Estado	Satisfactorio 
		Unidad de medida	Supervisión
Indicador	Número de supervisiones realizadas	Bajo demanda	No


CALENDARIO													
PROGRAMADO / REALIZADO	ENE	FEB	MAR	ABR	MAY	JUN	JUL	AGO	SEP	OCT	NOV	DIC	TOTAL
PROGRAMADO	687.00	687.00	687.00	687.00	687.00	687.00	687.00	687.00	687.00	687.00	687.00	693.00	8,250.00
REALIZADO	582.00	419.00	891.00	0.00	0.00	0.00	0.00	0.00	0.00	0.00	0.00	0.00	1,892.00

Programado al corte:	2,061.00	Avances al corte:	1,892.00	Eficacia:	91.80 %
----------------------	----------	-------------------	----------	-----------	---------

Comentarios adicionales a la Meta:

Durante el periodo de enero a marzo 2021, se han realizado un total de 1,892 supervisiones de aves, éstas se llevan bajo un sistema de inspección de productos cárnicos el Municipio de Puebla, en establecimientos fijos, itinerantes y transportes, al amparo de la regulación Estatal y Municipal, para la inspección y buenas prácticas higiénicas en el manejo de los productos cárnicos y responsabilidades de los servidores públicos.

Datos PROIGUALDAD y PROMUPINNA: No se cuenta con los datos de beneficiarios, toda vez que, las inspecciones sanitarias Externas se realizan a establecimientos fijos, puntos itinerantes y transportes, directamente con los distribuidores, sin llegar de forma directa a los beneficiarios. Presupuesto Programado: 0.00 Presupuesto Ejercido: 0.00

Nivel	Resumen Narrativo		
Actividad 4.4	LA 5 Promover 1 Programa de incentivos para los introductores a través de acciones de coordinación para su beneficio en el uso de los servicios que presta el Rastro Municipal	Estado	No Iniciado 
		Unidad de medida	Programa
Indicador	Número de programas promovidos	Bajo demanda	No

CALENDARIO													
PROGRAMADO / REALIZADO	ENE	FEB	MAR	ABR	MAY	JUN	JUL	AGO	SEP	OCT	NOV	DIC	TOTAL
PROGRAMADO	0.00	0.00	0.00	0.00	0.00	0.00	0.00	0.00	1.00	0.00	0.00	0.00	1.00
REALIZADO	0.00	0.00	0.00	0.00	0.00	0.00	0.00	0.00	0.00	0.00	0.00	0.00	NI

Programado al corte:	0.00	Avances al corte:	NI	Eficacia:	NI
----------------------	------	-------------------	----	-----------	----

Comentarios adicionales a la Meta:

La promoción del Programa de incentivos, se encuentra programada para el mes de septiembre, por lo que al corte del primer trimestre del 2021, la actividad se reporta como "No Iniciada" y no fue sujeta a evaluación.

Nivel	Resumen Narrativo	Área funcional: E140133151505	
Fin	Contribuir al Desarrollo Económico del Municipio de Puebla, mediante estrategias de competitividad sustentables, innovadoras e incluyentes		
Propósito	Industrial de Abastos Puebla opera bajo la norma sanitaria TSS, que permite garantizar la inocuidad de la carne que se expende en los establecimientos del Municipio de Puebla, protegiendo la salud de la población		
Componente 5	LA 8 Sistema administrativo de Staff, implementado	Eficacia Anual:	●
		Satisfactorio	
Indicador	Porcentaje de solicitudes atendidas por el Staff	Eficacia Trimestral:	●
		Satisfactorio	

Tipo	Dimensión	Tipo de fórmula	Comportamiento	Frecuencia de Medición
Gestión	Eficacia	Porcentaje	Regular	Mensual
Unidad Administrativa	Coordinación General Administrativa			

No.	Variable	Unidad de Medida	Tipo de variable	
			Programado	Realizado
V1	Número de solicitudes a Staff atendidas	Solicitud	Fija	Acumulada
V2	Total de solicitudes a Staff recibidas	Solicitud	Fija	Acumulada

CALENDARIO - PROGRAMADO												TOTAL	META
ENE	FEB	MAR	ABR	MAY	JUN	JUL	AGO	SEP	OCT	NOV	DIC		
1.00	1.00	1.00	1.00	1.00	1.00	1.00	1.00	1.00	1.00	1.00	1.00	1.00	100.00
1.00	1.00	1.00	1.00	1.00	1.00	1.00	1.00	1.00	1.00	1.00	1.00	1.00	

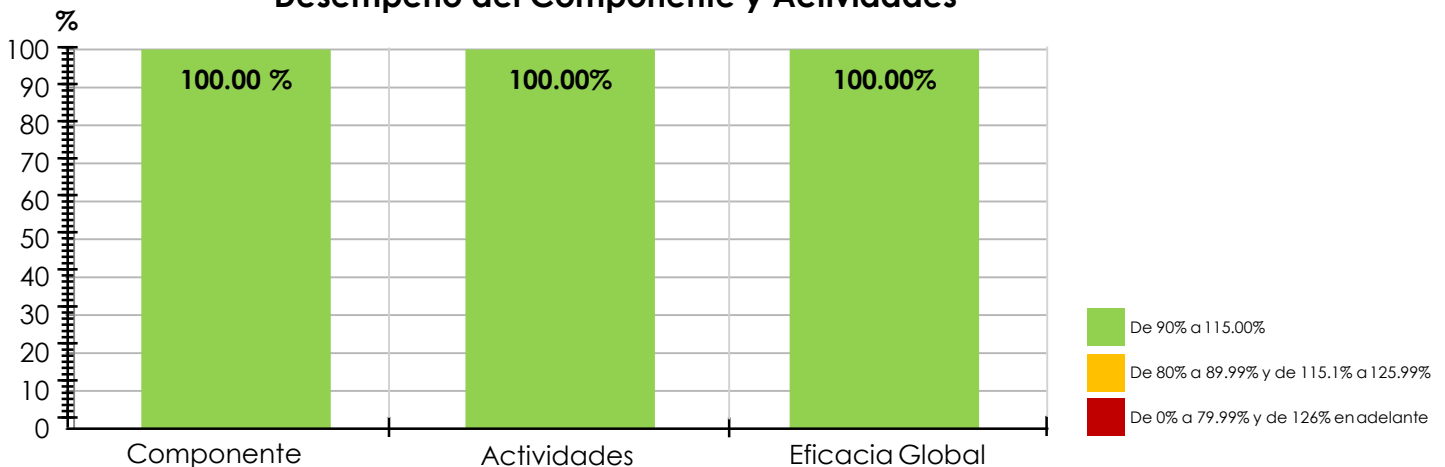
CALENDARIO - REALIZADO												TOTAL	Avance
ENE	FEB	MAR	ABR	MAY	JUN	JUL	AGO	SEP	OCT	NOV	DIC		
5.00	11.00	28.00	0.00	0.00	0.00	0.00	0.00	0.00	0.00	0.00	0.00	44.00	100.00
5.00	11.00	28.00	0.00	0.00	0.00	0.00	0.00	0.00	0.00	0.00	0.00	44.00	


RESULTADOS DE LA EVALUACIÓN					
Eficacia del componente:	100.00 %	Eficacia de las actividades:	100.00 %	Eficacia global:	100.00 %

Comentarios adicionales a la Meta:

Durante el periodo de enero a marzo se atendieron un total de 44 solicitudes de staff, de las cuales 16 fueron administrativas, 19 jurídicas, 9 de Transparencia.

Desempeño del Componente y Actividades




Nivel	Resumen Narrativo		
Actividad 5.1	LA 8 Atender 180 solicitudes administrativas recibidas (Bajo demanda)	Estado	Satisfactorio 
		Unidad de medida	Solicitud
Indicador	Número de solicitudes administrativas atendidas	Bajo demanda	Sí

CALENDARIO													
PROGRAMADO / REALIZADO	ENE	FEB	MAR	ABR	MAY	JUN	JUL	AGO	SEP	OCT	NOV	DIC	TOTAL
PROGRAMADO	25.00	20.00	15.00	10.00	15.00	15.00	10.00	15.00	25.00	10.00	10.00	10.00	180.00
REALIZADO	0.00	0.00	16.00	0.00	0.00	0.00	0.00	0.00	0.00	0.00	0.00	0.00	16.00

Programado al corte:	60.00	Avances al corte:	16.00	Eficacia:	26.67 %
----------------------	-------	-------------------	-------	-----------	---------

Comentarios adicionales a la Meta:**Actividad evaluada con el criterio 1: "Bajo Demanda"**

En el periodo que se informa se atendieron **16 solicitudes administrativas** en el mes de Marzo, consistieron entre otros: requisiciones ingresadas y concluidas, artículos de papelería, pago de servicio de energía eléctrica, insumos para el funcionamiento y operación de IDAP, licencia del programa de contabilidad gubernamental NSARCII 2021.


Nivel	Resumen Narrativo		
Actividad 5.2	LA 8 Atender 12 solicitudes jurídicas recibidas (Bajo demanda)	Estado	Satisfactorio 
		Unidad de medida	Solicitud
Indicador	Número de solicitudes jurídicas atendidas	Bajo demanda	Sí

CALENDARIO													
PROGRAMADO / REALIZADO	ENE	FEB	MAR	ABR	MAY	JUN	JUL	AGO	SEP	OCT	NOV	DIC	TOTAL
PROGRAMADO	7.00	0.00	1.00	0.00	1.00	0.00	1.00	0.00	1.00	0.00	1.00	0.00	12.00
REALIZADO	2.00	7.00	10.00	0.00	0.00	0.00	0.00	0.00	0.00	0.00	0.00	0.00	19.00

Programado al corte:	8.00	Avances al corte:	19.00	Eficacia:	237.50 %
----------------------	------	-------------------	-------	-----------	----------

Comentarios adicionales a la Meta:**Actividad evaluada con el criterio 1: "Bajo Demanda"**

Durante el periodo de enero a marzo 2021 se han atendido **19 solicitudes jurídicas**, entre las que destacan contratos de servicios adquiridos y seguimiento a asuntos laborales.

Nivel	Resumen Narrativo		
Actividad 5.3	LA 8 Atender 24 solicitudes de transparencia recibidas por la UT (Bajo demanda)	Estado	Satisfactorio 
		Unidad de medida	Solicitud
Indicador	Número de solicitudes de transparencias atendidas	Bajo demanda	Sí

CALENDARIO													
PROGRAMADO / REALIZADO	ENE	FEB	MAR	ABR	MAY	JUN	JUL	AGO	SEP	OCT	NOV	DIC	TOTAL
PROGRAMADO	2.00	2.00	2.00	2.00	2.00	2.00	2.00	2.00	2.00	2.00	2.00	2.00	24.00
REALIZADO	3.00	4.00	2.00	0.00	0.00	0.00	0.00	0.00	0.00	0.00	0.00	0.00	9.00

Programado al corte:	6.00	Avances al corte:	9.00	Eficacia:	150.00 %
----------------------	------	-------------------	------	-----------	----------

Comentarios adicionales a la Meta:


Actividad evaluada con el criterio 1: "Bajo Demanda".

Durante el periodo de **enero a marzo 2021 se atendieron 9 solicitudes de transparencia, las cuales fueron:**

Enero: 1) Folio 02180120 Solicito información técnica en relación a los diferentes softwares adquiridos y el hardware en los que están montado dicha estructura Sistemas. Plataformas digitales. Aplicaciones digitales Almacenamientos de las bases de datos correspondientes. Que se adquirieron en el año 2018, 2019, y su tipo de adquisición, es decir compra, arrendamiento, así mismo solicito me sea proporcionado un informe descriptivo de los siguientes puntos: Costo. Descripción del software. Nombre del proveedor u oferente adjudicado. **Folio 2) 02382220** Solicito copia digital de los contratos y las facturas pagadas con las siguientes empresas ASESORES BRALGI, Asesores Feng, Betlix, BMG Allianz, Bosques Constructora, CLANEDBER SA DE CV, Constructora y Arrendadora Seul, Haverford, NWA del Centro, PRODUCTS AND SERVICES WIN, SERVICIOS ADMINISTRATIVOS ASBO SA DE CV, SERVICIOS BURN, SHIBUYA CONSTRUCTORA E INMOBILIARIA. Lo anterior de lo años 2012 a la fecha. **Folio 3) 02379520** Amado Espinoza Jiménez, Jorge David Rosas Armijo, Deifilia Gabriela Rosas Armijo, María Graciela León Matamoros, Olinca Tatiana Flores Cornejo, Cesar Flores Paredes, Gustavo Matamoros Rodríguez, Gloria Rodríguez y Rodríguez, informar su salario, en que dependencia laboran, tiempo laborando, actividades que realizan, convenios y facturas firmadas, registro de asistencia correspondiente a 2019/2020.

Febrero: 4) Folio 00116721 Solicito que se me informe a cuántos trabajadores del Ayuntamiento despidieron o renunciaron, durante el periodo del 15 de octubre del 2018 al 31 de enero del 2021. Anexo documento con más preguntas. **5) Folio 02342020** Se solicita se remitan los resultados obtenidos de los análisis realizados a las descargas de aguas residuales de cada una de las plantas de tratamiento que se encuentran en el Municipio de Puebla, en las que conste el cumplimiento de los parámetros que marcan las diversas leyes y normas oficiales mexicanas. Para lo anterior, se solicita la información que va de diciembre de 2013 a la fecha. **6) Folio 00229021** Con corte al día en que se responde la presente solicitud, se requiere la siguiente 1. ¿El C. Galdino Castillo Gaspar labora o ha laborado para el Ayuntamiento de Puebla? En caso afirmativo, mencionar la fecha de alta, de baja, puesto, salario, funciones, horario, nivel del puesto, área de adscripción, jefe inmediato. Así como el nombramiento o contrato de trabajo. 2. ¿El C. Galdino Castillo Gaspar presta o ha prestado sus servicios profesionales (honorarios) para el Ayuntamiento de Puebla? En caso afirmativo, mencionar el periodo por el cual se realizó el contrato, el monto, y actividades a realizar y anexar copia del contrato de prestación de servicios profesionales. **7) Folio 00102221** INFORMACIÓN SOLICITADA*: A través de este medio, amablemente solicito se me informe acerca de los contratos vigentes que tenga celebrados la persona moral INTELIGENCIA EN DISTRIBUCIÓN ALIMENTARIA, S.C. con los sujetos obligados que han quedado señalados en la presente solicitud.

Marzo: 8) Folio 02431520 Requiero me hagan llegar el permiso, licencia y/o autorización con la que se encuentra laborando el recién aperturado Rastro municipal de Puebla (Industrial de abastos de Puebla), se solicita se me haga llegar escaneado y adjuntando los permisos que con el se relacionan para la apertura que se dio en diciembre de este año (2020). **9) Folio 00402521** Número de personas que fueron despididas, desglosado por dependencia, sexo de los interesados y motivos, de octubre de 2018 a la fecha. - Número de funcionarios sancionados, motivo y cual fue la sanción administrativa definitiva durante el periodo de octubre de 2018 a febrero de 2021.

Nivel	Resumen Narrativo		
Actividad 5.4	LA 8 Realizar 25 pagos de la nómina	Estado	Satisfactorio 
		Unidad de medida	Pago
Indicador	Número de pagos de nómina realizadas	Bajo demanda	No


CALENDARIO													
PROGRAMADO / REALIZADO	ENE	FEB	MAR	ABR	MAY	JUN	JUL	AGO	SEP	OCT	NOV	DIC	TOTAL
PROGRAMADO	2.00	2.00	2.00	2.00	2.00	2.00	2.00	2.00	2.00	2.00	2.00	3.00	25.00
REALIZADO	2.00	2.00	2.00	0.00	0.00	0.00	0.00	0.00	0.00	0.00	0.00	0.00	6.00

Programado al corte:	6.00	Avances al corte:	6.00	Eficacia:	100.00 %
----------------------	------	-------------------	------	-----------	----------

Comentarios adicionales a la Meta:

Durante el periodo de enero a marzo 2021, se ha realizado un total de 6 reportes de nómina con tickets emitidos y firmados desglosados de la siguiente manera:

- **Enero** 1era Quincena, 213 tickets emitidos y firmados, 2da Quincena, 181 tickets emitidos y firmados.
- **Febrero:** 1era Quincena, 187 tickets emitidos y firmados, 2da Quincena, 188 tickets emitidos y firmados.
- **Marzo:** 1era Quincena, 204 tickets emitidos y firmados, 2da Quincena, 136 tickets emitidos y firmados.


Nivel	Resumen Narrativo		
Actividad 5.5	LA 8 Realizar 12 reportes de gastos de operación de la entidad	Estado	Satisfactorio 
		Unidad de medida	Reporte
Indicador	Número de reportes realizadas	Bajo demanda	No

CALENDARIO													
PROGRAMADO / REALIZADO	ENE	FEB	MAR	ABR	MAY	JUN	JUL	AGO	SEP	OCT	NOV	DIC	TOTAL
PROGRAMADO	1.00	1.00	1.00	1.00	1.00	1.00	1.00	1.00	1.00	1.00	1.00	1.00	12.00
REALIZADO	1.00	1.00	1.00	0.00	0.00	0.00	0.00	0.00	0.00	0.00	0.00	0.00	3.00

Programado al corte:	3.00	Avances al corte:	3.00	Eficacia:	100.00 %
----------------------	------	-------------------	------	-----------	----------

Comentarios adicionales a la Meta:

Durante el periodo de enero a marzo 2021 se realizaron 3 reportes de gastos referentes papelería, mantenimiento, podadoras, llantas y equipo de computo, renovación de licencia de software de contabilidad armonizado.

Nivel	Resumen Narrativo		
Actividad 5.6	LA 8 Ejecutar 1 estrategia de acciones emergentes en el marco de una contingencia (Bajo demanda) (COVID)	Estado	No Iniciado 
		Unidad de medida	Estrategia
Indicador	Número de estrategias ejecutadas	Bajo demanda	Sí

CALENDARIO													
PROGRAMADO / REALIZADO	ENE	FEB	MAR	ABR	MAY	JUN	JUL	AGO	SEP	OCT	NOV	DIC	TOTAL
PROGRAMADO	0.00	0.00	0.00	0.00	0.00	0.00	0.00	0.00	0.00	0.00	0.00	1.00	1.00
REALIZADO	0.00	0.00	0.00	0.00	0.00	0.00	0.00	0.00	0.00	0.00	0.00	0.00	NI

Programado al corte:	0.00	Avances al corte:	NI	Eficacia:	NI
----------------------	------	-------------------	----	-----------	----

Comentarios adicionales a la Meta:

Durante el periodo enero-marzo 2021, la ejecución de la estrategia se encuentra en proceso para su implementación, y dado que dicha actividad se encuentra Bajo demanda, se reporta como "No Iniciada" y no fue sujeta a evaluación.

Nivel	Resumen Narrativo	Área funcional: E140133151508	
Fin	Contribuir al Desarrollo Económico del Municipio de Puebla, mediante estrategias de competitividad sustentables, innovadoras e incluyentes		
Propósito	Industrial de Abastos Puebla opera bajo la norma sanitaria TSS, que permite garantizar la inocuidad de la carne que se expende en los establecimientos del Municipio de Puebla, protegiendo la salud de la población		
Componente 8	LA 2 Línea de sacrificio TSS de bovinos en el Rastro Municipal, implementada	Eficacia Anual:	●
		Satisfactorio	
Indicador	Porcentaje de bovinos que cumplen la norma sanitaria TSS	Eficacia Trimestral:	●
		Satisfactorio	

Tipo	Dimensión	Tipo de fórmula	Comportamiento	Frecuencia de Medición
Gestión	Eficacia	Porcentaje	Nominal	Mensual
Unidad Administrativa	Coordinación General Operativa TIF			

No.	Variable	Unidad de Medida	Tipo de variable	
			Programado	Realizado
V1	Número de bovinos que cumplen la norma sanitaria TSS	Bovino	Fija	Acumulada
V2	Total de bovinos que ingresan a sacrificio	Bovino	Fija	Acumulada

CALENDARIO - PROGRAMADO												TOTAL	META	
ENE	FEB	MAR	ABR	MAY	JUN	JUL	AGO	SEP	OCT	NOV	DIC			
1.00	1.00	1.00	1.00	1.00	1.00	1.00	1.00	1.00	1.00	1.00	1.00	1.00	1.00	100.00
1.00	1.00	1.00	1.00	1.00	1.00	1.00	1.00	1.00	1.00	1.00	1.00	1.00	1.00	

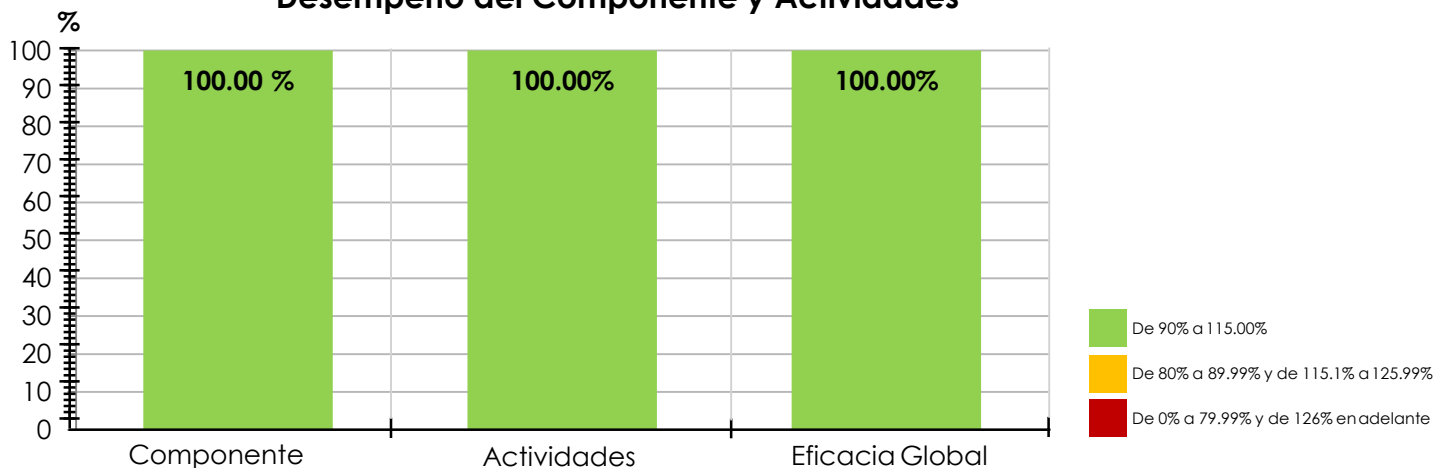
CALENDARIO - REALIZADO												TOTAL	Avance	
ENE	FEB	MAR	ABR	MAY	JUN	JUL	AGO	SEP	OCT	NOV	DIC			
1,494.00	1,378.00	1,513.00	0.00	0.00	0.00	0.00	0.00	0.00	0.00	0.00	0.00	0.00	4,385.00	100.00
1,494.00	1,378.00	1,513.00	0.00	0.00	0.00	0.00	0.00	0.00	0.00	0.00	0.00	0.00	4,385.00	


RESULTADOS DE LA EVALUACIÓN					
Eficacia del componente:	100.00 %	Eficacia de las actividades:	100.00 %	Eficacia global:	100.00 %

Comentarios adicionales a la Meta:

Con corte al mes de marzo 2021, se tuvo un total de 4,385 bovinos que cumplieron con la norma sanitaria TSS. El Rastro Municipal realizó la inspección de bovinos, para efectos de verificar que cumplieran con la norma sanitaria TSS; desde su ingreso a corrales se encontraba un médico que verificaba que los bovinos de forma visual se encontraran en buenas condiciones, posteriormente a la entrada de sacrificio se verificó que se encontraran en óptimas condiciones para su sacrificio.

Desempeño del Componente y Actividades




Nivel	Resumen Narrativo		
Actividad 8.1	LA 2 Elaborar 12 reportes de los suministros para el funcionamiento de la planta tratadora de aguas residuales en el Rastro Municipal en el sacrificio de bovinos	Estado	Satisfactorio 
		Unidad de medida	Reporte
Indicador	Número de reportes elaborados	Bajo demanda	No

CALENDARIO													
PROGRAMADO / REALIZADO	ENE	FEB	MAR	ABR	MAY	JUN	JUL	AGO	SEP	OCT	NOV	DIC	TOTAL
PROGRAMADO	1.00	1.00	1.00	1.00	1.00	1.00	1.00	1.00	1.00	1.00	1.00	1.00	12.00
REALIZADO	1.00	1.00	1.00	0.00	0.00	0.00	0.00	0.00	0.00	0.00	0.00	0.00	3.00

Programado al corte:	3.00	Avances al corte:	3.00	Eficacia:	100.00 %
----------------------	------	-------------------	------	-----------	----------

Comentarios adicionales a la Meta:

Durante el periodo de **enero a marzo 2021, se elaboraron un total de 3 reportes de los suministros de la Planta de Tratamiento de Aguas Residuales**, los cuales contiene realización de manera diaria del Procedimiento para el Tratamiento de aguas residuales, comenzando por la extracción de sólidos, preparación de químicos, arranque del DAF, prueba para regular la dosificaciones y concluyendo con el tratamiento de las aguas residuales.

Nivel	Resumen Narrativo		
Actividad 8.2	LA 2 Realizar 12 reportes de los sacrificios de bovinos que cumplen con la Norma Sanitaria Tipo TSS	Estado	Satisfactorio 
		Unidad de medida	Reporte
Indicador	Número de reportes realizados	Bajo demanda	No

CALENDARIO													
PROGRAMADO / REALIZADO	ENE	FEB	MAR	ABR	MAY	JUN	JUL	AGO	SEP	OCT	NOV	DIC	TOTAL
PROGRAMADO	1.00	1.00	1.00	1.00	1.00	1.00	1.00	1.00	1.00	1.00	1.00	1.00	12.00
REALIZADO	1.00	1.00	1.00	0.00	0.00	0.00	0.00	0.00	0.00	0.00	0.00	0.00	3.00


Programado al corte:	3.00	Avances al corte:	3.00	Eficacia:	100.00 %
----------------------	------	-------------------	------	-----------	----------

Comentarios adicionales a la Meta:

Durante el Periodo de enero a marzo se realizaron un total de 3 reportes con lista de sacrificios diarios de los bovinos que cumplen con la norma sanitaria Tipo TSS:

En el mes de **enero** se reportaron **1,494** sacrificios de bovinos que se amparan en 29 listas de sacrificio.
 En el mes de **febrero** se reportaron **1,378** sacrificios de bovinos que se amparan en 28 listas de sacrificio.
 En el mes de **marzo** se reportaron **1,513** sacrificios de bovinos que se amparan en 31 listas de sacrificio.

Los Principales Introdutores de bovinos son Fernando Picil Piedras, Alfredo Ramírez Hernández y José Saúl Campos San Juan.

Nivel	Resumen Narrativo		
Actividad 8.3	Realizar 1 proyecto en materia de la línea de sacrificio de bovinos con recursos extraordinarios federales, estatales, municipales y/o de iniciativa privada (Bajo demanda)	Estado	No Iniciado 
		Unidad de medida	Proyecto
Indicador	Número de proyectos realizados	Bajo demanda	Sí

CALENDARIO													
PROGRAMADO / REALIZADO	ENE	FEB	MAR	ABR	MAY	JUN	JUL	AGO	SEP	OCT	NOV	DIC	TOTAL
PROGRAMADO	0.00	0.00	0.00	0.00	0.00	0.00	0.00	0.00	0.00	0.00	0.00	1.00	1.00
REALIZADO	0.00	0.00	0.00	0.00	0.00	0.00	0.00	0.00	0.00	0.00	0.00	0.00	NI

Programado al corte:	0.00	Avances al corte:	NI	Eficacia:	NI
----------------------	------	-------------------	----	-----------	----

Comentarios adicionales a la Meta:

Durante el periodo de enero a marzo, no hubo recursos extraordinarios, federales, estatales, municipales y/o de iniciativa privada, para ejecutar algún proyecto en materia de la línea de sacrificio de bovinos y dado que la actividad se encuentra "Bajo demanda", se reporta como "No Iniciada" y no fue sujeta de evaluación.

Nivel	Resumen Narrativo	Área funcional: E140133151509	
Fin	Contribuir al Desarrollo Económico del Municipio de Puebla, mediante estrategias de competitividad sustentables, innovadoras e incluyentes		
Propósito	Industrial de Abastos Puebla opera bajo la norma sanitaria TSS, que permite garantizar la inocuidad de la carne que se expende en los establecimientos del Municipio de Puebla, protegiendo la salud de la población		
Componente 9	LA 2 Línea de sacrificio TSS de ovicaprinos en el Rastro Municipal, implementada	Eficacia Anual:	●
		No Iniciado	
Indicador	Porcentaje de ovicaprinos que cumplen la norma sanitaria TSS	Eficacia Trimestral:	●
		No Iniciado	

Tipo	Dimensión	Tipo de fórmula	Comportamiento	Frecuencia de Medición
Gestión	Eficacia	Porcentaje	Nominal	Mensual
Unidad Administrativa	Coordinación General Operativa TIF			

No.	Variable	Unidad de Medida	Tipo de variable	
			Programado	Realizado
V1	Número de ovicaprinos que cumplen la norma sanitaria TSS	Ovicaprino	Fija	Acumulada
V2	Total de ovicaprinos que ingresan a sacrificio	Ovicaprino	Fija	Acumulada

CALENDARIO - PROGRAMADO												TOTAL	META	
ENE	FEB	MAR	ABR	MAY	JUN	JUL	AGO	SEP	OCT	NOV	DIC			
1.00	1.00	1.00	1.00	1.00	1.00	1.00	1.00	1.00	1.00	1.00	1.00	1.00	1.00	100.00
1.00	1.00	1.00	1.00	1.00	1.00	1.00	1.00	1.00	1.00	1.00	1.00	1.00	1.00	

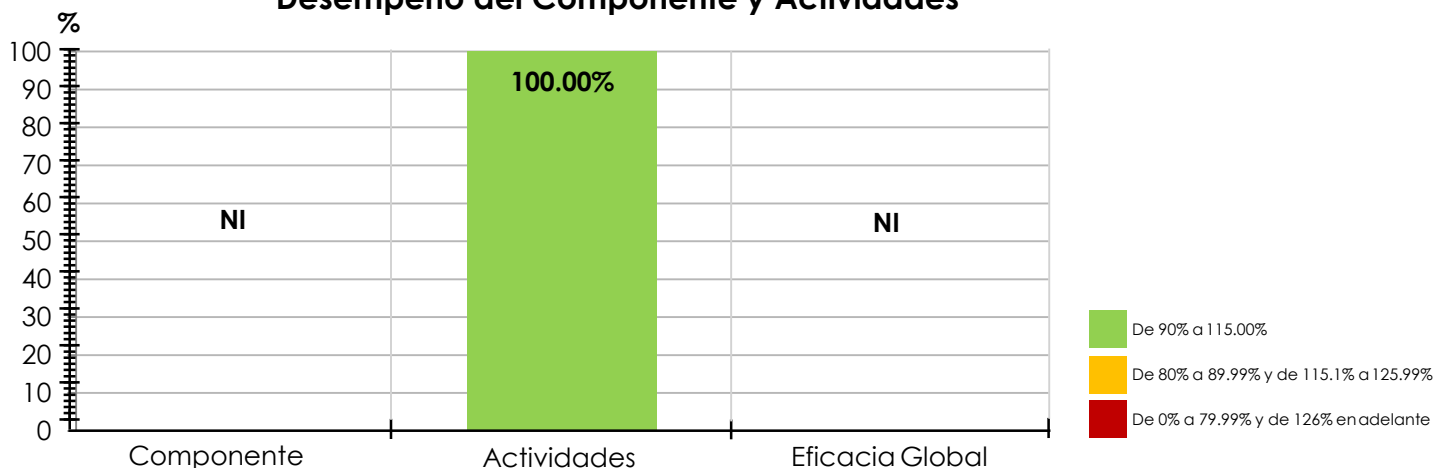
CALENDARIO - REALIZADO												TOTAL	Avance	
ENE	FEB	MAR	ABR	MAY	JUN	JUL	AGO	SEP	OCT	NOV	DIC			
0.00	0.00	0.00	0.00	0.00	0.00	0.00	0.00	0.00	0.00	0.00	0.00	0.00	0.00	NI
0.00	0.00	0.00	0.00	0.00	0.00	0.00	0.00	0.00	0.00	0.00	0.00	0.00	0.00	


RESULTADOS DE LA EVALUACIÓN						
Eficacia del componente	NI		Eficacia de las actividades	100.00 %	Eficacia global	NI

Comentarios adicionales a la Meta:

Durante el periodo enero-marzo 2021 se realizaron 3 reportes acerca de los ovicaprinos sacrificados, en los cuales se reporta que no hubo introductores de esta especie (ovicaprino) que hayan solicitado este servicio y dado que el componente está sujeto a dicha condición, se tomó como una variable fija (bajo demanda), por lo cual se encuentra como "No iniciado" y no fue sujeto a evaluación.

Desempeño del Componente y Actividades




Nivel	Resumen Narrativo		
Actividad 9.1	LA 2 Elaborar 12 reportes de los suministros para el funcionamiento de la planta tratadora de aguas residuales en el Rastro Municipal en el sacrificio de oviscaprinos	Estado	Satisfactorio 
		Unidad de medida	Reporte
Indicador	Número de reportes elaborados	Bajo demanda	No

CALENDARIO													
PROGRAMADO / REALIZADO	ENE	FEB	MAR	ABR	MAY	JUN	JUL	AGO	SEP	OCT	NOV	DIC	TOTAL
PROGRAMADO	1.00	1.00	1.00	1.00	1.00	1.00	1.00	1.00	1.00	1.00	1.00	1.00	12.00
REALIZADO	1.00	1.00	1.00	0.00	0.00	0.00	0.00	0.00	0.00	0.00	0.00	0.00	3.00

Programado al corte:	3.00	Avances al corte:	3.00	Eficacia:	100.00 %
----------------------	------	-------------------	------	-----------	----------

Comentarios adicionales a la Meta:

Durante el periodo de **Enero a Marzo 2021 se elaboraron un total de 3 Reportes de los suministros de la Planta de Tratamiento de Aguas Residuales**, los cuales contiene realización de manera diaria del Procedimiento para el Tratamiento de aguas residuales, comenzando por la extracción de sólidos, preparación de químicos, arranque del DAF, prueba para regular la dosificaciones y concluyendo con el tratamiento de las aguas residuales.

Nivel	Resumen Narrativo		
Actividad 9.2	LA 2 Realizar 12 reportes de los sacrificios de oviscaprinos que cumplen con la Norma Sanitaria TSS	Estado	Satisfactorio 
		Unidad de medida	Reporte
Indicador	Número de reportes realizados	Bajo demanda	No

CALENDARIO													
PROGRAMADO / REALIZADO	ENE	FEB	MAR	ABR	MAY	JUN	JUL	AGO	SEP	OCT	NOV	DIC	TOTAL
PROGRAMADO	1.00	1.00	1.00	1.00	1.00	1.00	1.00	1.00	1.00	1.00	1.00	1.00	12.00
REALIZADO	1.00	1.00	1.00	0.00	0.00	0.00	0.00	0.00	0.00	0.00	0.00	0.00	3.00

Programado al corte:	3.00	Avances al corte:	3.00	Eficacia:	100.00 %
----------------------	------	-------------------	------	-----------	----------

Comentarios adicionales a la Meta:

Durante el periodo **enero a marzo 2021, se realizaron 3 reportes acerca de los oviscaprinos sacrificados**, en los cuales se reporta que no hubo introductores de esta especie que hayan solicitado este servicio.

Nivel	Resumen Narrativo		
Actividad 9.3	Realizar 1 proyecto en materia de la línea de sacrificio de ovicaprinos con recursos extraordinarios federales, estatales, municipales y/o de iniciativa privada (Bajo demanda)	Estado	No Iniciado <input type="radio"/>
		Unidad de medida	Proyecto
Indicador	Número de proyectos realizados	Bajo demanda	Sí

CALENDARIO													
PROGRAMADO / REALIZADO	ENE	FEB	MAR	ABR	MAY	JUN	JUL	AGO	SEP	OCT	NOV	DIC	TOTAL
PROGRAMADO	0.00	0.00	0.00	0.00	0.00	0.00	0.00	0.00	0.00	0.00	0.00	1.00	1.00
REALIZADO	0.00	0.00	0.00	0.00	0.00	0.00	0.00	0.00	0.00	0.00	0.00	0.00	0.00

Programado al corte:	0.00	Avances al corte:	NI	Eficacia:	NI
----------------------	------	-------------------	----	-----------	----

Comentarios adicionales a la Meta:

Durante el periodo de enero a marzo, no hubo recursos extraordinarios, federales, estatales, municipales y/o de iniciativa privada, para ejecutar algún proyecto en materia de la línea de sacrificio de ovicaprinos y dado que la actividad se encuentra "Bajo demanda", se reporta como "No Iniciada" y no fue sujeta de evaluación.