

## INDUSTRIAL DE ABASTOS PUEBLA

ESTADO DE SITUACIÓN FINANCIERA  
Al 31 de Enero de 2021 y 2020  
(Cifras en pesos)


	2021	2020	2021	2020
<b>ACTIVO</b>				
<b>ACTIVO CIRCULANTE</b>				
EFFECTIVO Y EQUIVALENTES	1,536,400.29	1,165,940.68		
DERECHOS A RECIBIR EFECTIVO O EQUIVALENTES	3,110,718.36	2,637,159.04		
DERECHOS A RECIBIR BIENES O SERVICIOS	6,084.16	6,084.16		
INVENTARIOS	0.00	0.00		
ALMACENES	13,019.92	13,019.92		
ESTIMACIÓN POR PÉRDIDAS O DETERIORO DE ACTIVOS CIRCULANTES	0.00	0.00		
OTROS ACTIVOS CIRCULANTES	0.00	0.00		
<b>TOTAL DE ACTIVOS CIRCULANTES</b>	<b>4,666,222.73</b>	<b>3,822,203.80</b>		
<b>ACTIVO NO CIRCULANTE</b>				
INVERSIONES FINANCIERAS A LARGO PLAZO	0.00	0.00		
DERECHOS A RECIBIR EFECTIVO O EQUIVALENTES A LARGO PLAZO	0.00	0.00		
BIENES INMUEBLES, INFRAESTRUCTURA Y CONSTRUCCIONES EN PROCESO	34,446,849.59	34,446,849.59		
BIENES MUEBLES	8,101,934.35	8,094,882.36		
ACTIVOS INTANGIBLES	99,683.12	99,683.12		
DEPRECIACIÓN, DETERIORO Y AMORTIZACIÓN ACUMULADA DE BIENES	-3,449,571.00	-3,383,568.07		
ACTIVOS DIFERIDOS	76,554.00	76,554.00		
ESTIMACIÓN POR PÉRDIDA O DETERIORO DE ACTIVOS NO CIRCULANTES	0.00	0.00		
OTROS ACTIVOS NO CIRCULANTES	0.00	0.00		
<b>TOTAL DE ACTIVOS NO CIRCULANTES</b>	<b>39,275,450.06</b>	<b>39,334,401.00</b>		
<b>PASIVO</b>				
<b>PASIVO CIRCULANTE</b>				
CUENTAS POR PAGAR A CORTO PLAZO			2,510,346.12	3,115,197.47
DOCUMENTOS POR PAGAR A CORTO PLAZO			0.00	0.00
FORCIÓN A CORTO PLAZO DE LA DEUDA PÚBLICA A LARGO PLAZO			0.00	0.00
TÍTULOS Y VALORES A CORTO PLAZO			0.00	0.00
PASIVOS DIFERIDOS A CORTO PLAZO			0.00	0.00
FONDOS Y BIENES DE TERCEROS EN GARANTÍA Y/O ADMINISTRACIÓN A CORTO PLAZO			0.00	0.00
PROVISIONES A CORTO PLAZO			0.00	0.00
OTROS PASIVOS A CORTO PLAZO			350,720.85	350,721.72
<b>TOTAL DE PASIVOS CIRCULANTES</b>	<b>2,861,066.97</b>	<b>3,465,919.19</b>		
<b>PASIVO NO CIRCULANTE</b>				
CUENTAS POR PAGAR A LARGO PLAZO			1,670,693.97	1,670,693.97
DOCUMENTOS POR PAGAR A LARGO PLAZO			0.00	0.00
DEUDA PÚBLICA A LARGO PLAZO			0.00	0.00
PASIVOS DIFERIDOS A LARGO PLAZO			0.00	0.00
FONDOS Y BIENES DE TERCEROS EN GARANTÍA Y/O ADMINISTRACIÓN A LARGO PLAZO			0.00	0.00
PROVISIONES A LARGO PLAZO			0.00	0.00
<b>TOTAL DE PASIVOS NO CIRCULANTES</b>	<b>1,670,693.97</b>	<b>1,670,693.97</b>		
<b>TOTAL DEL PASIVO</b>	<b>4,531,760.94</b>	<b>5,136,613.16</b>		
<b>HACIENDA PÚBLICA / PATRIMONIO</b>				
HACIENDA PÚBLICA/PATRIMONIO CONTRIBUIDO			41,886,993.15	41,886,993.15
AFORTACIONES			0.00	0.00
DONACIONES DE CAPITAL			0.00	0.00
ACTUALIZACIÓN DE LA HACIENDA PÚBLICA/PATRIMONIO			41,886,993.15	41,886,993.15


INDUSTRIAL DE ABASTOS PUEBLA


ESTADO DE SITUACIÓN FINANCIERA  
Al 31 de Enero de 2021 y 2020  
(Cifras en pesos)


	2021	2020
HACIENDA PÚBLICA/PATRIMONIO GENERADO	-2,477,081.30	-3,867,001.51
RESULTADOS DEL EJERCICIO (AHORRO / DESAHORRO)	1,389,920.21	-2,167,774.36
RESULTADOS DE EJERCICIOS ANTERIORES	-3,491,354.86	-1,323,580.50
REVALÚOS	0.00	0.00
RESERVAS	0.00	0.00
RECTIFICACIONES DE RESULTADOS DE EJERCICIOS ANTERIORES	-375,646.65	-375,646.65
EXCESO O INSUFICIENCIA EN LA ACTUALIZACIÓN DE LA HACIENDA PÚBLICA/PATRIMONIO	0.00	0.00
RESULTADO POR POSICIÓN MONETARIA	0.00	0.00
RESULTADO POR TENENCIA DE ACTIVOS NO MONETARIOS	0.00	0.00
TOTAL HACIENDA PÚBLICA/PATRIMONIO.....	39,409,911.85	38,019,991.64
TOTAL DEL PASIVO Y HACIENDA PÚBLICA/PATRIMONIO...	43,941,672.79	43,156,604.80
TOTAL DEL ACTIVO.....	43,941,672.79	43,156,604.80

Bajo protesta de decir verdad declaramos que los Estados Financieros y sus notas, son razonablemente correctos y son responsabilidad del emisor.

  
MARCO ANTONIO MARQUEZ MONTIEL  
 ENCARGADO DE DESPACHO DE LA ADMON GRAL

  
MARIA DE LOURDES CAYAVAJAL LINARTE  
 COORDINADORA GENERAL ADMON GRAL

  
MIGUEL ANGEL ESTRADA CALDERON  
 COORDINADOR GENERAL OPERATIVO

  
JOSE ALEJANDRO RODRIGUEZ VEGA  
 JEFE DE DEPTO. DE RECURSOS FINANCIEROS