

INDUSTRIAL DE ABASTOS PUEBLA


ESTADO DE FLUJOS DE EFECTIVO  
Del 1 de Enero al 31 de Marzo de 2019 y 2018  
(Cifras en pesos)

	2019	2018		2019	2018
<b>FLUJOS DE EFECTIVO DE LAS ACTIVIDADES DE OPERACIÓN</b>			<b>FLUJOS DE EFECTIVO DE LAS ACTIVIDADES DE INVERSIÓN</b>		
ORIGEN	6,317,593.59	24,739,143.64	ORIGEN	0.00	0.00
IMPUESTOS	0.00	0.00	BIENES INMUEBLES, INFRAESTRUCTURA Y	0.00	0.00
CUOTAS Y APORTACIONES DE SEGURIDAD SOCIAL	0.00	0.00	CONSTRUCCIONES EN PROCESO		
CONTRIBUCIONES DE MEJORAS	0.00	0.00	BIENES MUEBLES	0.00	0.00
DERECHOS	3,401,858.29	11,159,427.88	OTROS ORIGENES DE INVERSIÓN	0.00	0.00
PRODUCTOS DE TIPO CORRIENTE	0.00	0.00	APLICACIÓN	12,644.00	31,014.99
APROVECHAMIENTOS DE TIPO CORRIENTE	0.00	468,111.49	BIENES INMUEBLES, INFRAESTRUCTURA Y	0.00	0.00
INGRESOS POR VENTA DE BIENES Y PRESTACIÓN DE SERVICIOS	0.00	0.00	CONSTRUCCIONES EN PROCESO		
PART, APORT, CONV, INCENT. DERIV. D/COLAB. FISCAL, F. DIST. DE APORT	0.00	436,521.41	BIENES MUEBLES	12,644.00	31,014.99
TRANSFERENCIAS, ASIGNACIONES, SUBSIDIOS Y SUBVENCIONES Y PENSIONES Y JUBILACIONES	2,915,735.30	12,675,082.86	OTRAS APLICACIONES DE INVERSIÓN	0.00	0.00
OTROS ORIGENES DE OPERACIÓN	0.00	0.00	FLUJOS NETOS DE EFECTIVO POR ACTIVIDADES DE INVERSIÓN	-12,644.00	-31,014.99
APLICACIÓN	5,779,265.92	24,333,551.62	<b>FLUJOS DE EFECTIVO DE LAS ACTIVIDADES DE FINANCIAMIENTO</b>		
SERVICIOS PERSONALES	3,686,788.06	16,441,368.33	ORIGEN	-131,975.48	339,479.49
MATERIALES Y SUMINISTROS	513,227.91	1,696,033.99	ENDEUDAMIENTO NETO	0.00	0.00
SERVICIOS GENERALES	1,579,249.95	6,196,149.40	INTERNO	0.00	0.00
TRANSFERENCIAS INTERNAS Y ASIGNACIONES AL SECTOR PÚBLICO	0.00	0.00	EXTERNO	0.00	0.00
TRANSFERENCIAS AL RESTO DEL SECTOR PÚBLICO	0.00	0.00	OTROS ORIGENES DE FINANCIAMIENTO	-131,975.48	339,479.49
SUBSIDIOS Y SUBVENCIONES	0.00	0.00	APLICACIÓN	1,321,234.35	116,800.14
AYUDAS SOCIALES	0.00	0.00	SERVICIOS DE LA DEUDA	0.00	0.00
PENSIONES Y JUBILACIONES	0.00	0.00	INTERNO	0.00	0.00
TRANSFERENCIAS A FIDEICOMISOS, MANDATOS Y CONTRATOS ANÁLOGOS	0.00	0.00	EXTERNO	0.00	0.00
TRANSFERENCIAS A LA SEGURIDAD SOCIAL	0.00	0.00	OTRAS APLICACIONES DE FINANCIAMIENTO	1,321,234.35	116,800.14
DONATIVOS	0.00	0.00	FLUJOS NETOS DE EFECTIVO POR ACTIVIDADES DE FINANCIAMIENTO	-1,453,209.83	222,679.35
TRANSFERENCIAS AL EXTERIOR	0.00	0.00	Incremento/Disminución Neta en el Efectivo y Equivalentes al Efectivo	-927,526.16	597,256.38
PARTICIPACIONES	0.00	0.00	Efectivo y Equivalentes al Efectivo al Inicio del Ejercicio	1,515,624.74	918,368.36
APORTACIONES	0.00	0.00	Efectivo y Equivalentes al Efectivo al Final del Ejercicio	588,098.58	1,515,624.74
CONVENIOS	0.00	0.00			
OTRAS APLICACIONES DE OPERACIÓN	0.00	0.00			
FLUJOS NETOS DE EFECTIVO POR ACTIVIDADES DE OPERACIÓN	538,327.67	405,592.02			

INDUSTRIAL DE ABASTOS PUEBLA


ESTADO DE FLUJOS DE EFECTIVO  
Del 1 de Enero al 31 de Marzo de 2019 y 2018  
(Cifras en pesos)

Bajo protesta de decir verdad declaramos que los Estados Financieros y sus notas,  
son razonablemente correctos y son responsabilidad del emisor.




---

LIC. RAÚL CORONA FLORES  
ADMINISTRADOR GENERAL



---

C.P. LILIANA BOTIS FLORES  
COORDINADORA GENERAL ADMINISTRATIVA



---

C.P. RENE ALEJANDRO ANGELES VAZQUEZ  
JEFE DE DEPTO. DE RECURSOS FINANCIEROS