

INDUSTRIAL DE ABASTOS PUEBLA

ESTADO DE SITUACIÓN FINANCIERA
Al 30 de Junio de 2019 y 2018
(Cifras en pesos)


	2019	2018		2019	2018
ACTIVO			PASIVO		
ACTIVO CIRCULANTE			PASIVO CIRCULANTE		
EFFECTIVO Y EQUIVALENTES	12,079,224.24	1,515,624.74	CUENTAS POR PAGAR A CORTO PLAZO	5,055,082.79	4,951,793.01
DERECHOS A RECIBIR EFECTIVO O EQUIVALENTES	2,481,117.85	1,740,159.62	DOCUMENTOS POR PAGAR A CORTO PLAZO	0.00	0.00
DERECHOS A RECIBIR BIENES O SERVICIOS	454,034.05	6,084.10	PORCIÓN A CORTO PLAZO DE LA DEUDA PÚBLICA A LARGO PLAZO	0.00	0.00
INVENTARIOS	0.00	0.00	TÍTULOS Y VALORES A CORTO PLAZO	0.00	0.00
ALMACENES	13,019.92	13,019.92	PASIVOS DIFERIDOS A CORTO PLAZO	0.00	0.00
ESTIMACIÓN POR PÉRDIDAS O DETERIORO DE ACTIVOS CIRCULANTES	0.00	0.00	FONDOS Y BIENES DE TERCEROS EN GARANTÍA Y/O ADMINISTRACIÓN A CORTO PLAZO	0.00	0.00
OTROS ACTIVOS CIRCULANTES	0.00	0.00	PROVISIONES A CORTO PLAZO	0.00	0.00
TOTAL DE ACTIVOS CIRCULANTES	15,027,396.06	3,274,888.38	OTROS PASIVOS A CORTO PLAZO	368,291.51	359,594.46
ACTIVO NO CIRCULANTE			TOTAL DE PASIVOS CIRCULANTES	5,423,374.30	5,311,387.47
INVERSIONES FINANCIERAS A LARGO PLAZO	0.00	0.00	PASIVO NO CIRCULANTE		
DERECHOS A RECIBIR EFECTIVO O EQUIVALENTES A LARGO PLAZO	0.00	0.00	CUENTAS POR PAGAR A LARGO PLAZO	0.00	0.00
BIENES INMUEBLES, INFRAESTRUCTURA Y CONSTRUCCIONES EN PROCESO	34,446,849.59	34,446,849.59	DOCUMENTOS POR PAGAR A LARGO PLAZO	0.00	0.00
BIENES MUEBLES	7,976,409.96	7,945,412.24	DEUDA PÚBLICA A LARGO PLAZO	0.00	0.00
ACTIVOS INTANGIBLES	99,683.12	99,683.12	PASIVOS DIFERIDOS A LARGO PLAZO	0.00	0.00
DEPRECIACIÓN, DETERIORO Y AMORTIZACIÓN ACUMULADA DE BIENES	-2,148,976.51	-1,716,157.98	FONDOS Y BIENES DE TERCEROS EN GARANTÍA Y/O ADMINISTRACIÓN A LARGO PLAZO	0.00	0.00
ACTIVOS DIFERIDOS	76,554.00	76,554.00	PROVISIONES A LARGO PLAZO	0.00	0.00
ESTIMACIÓN POR PÉRDIDA O DETERIORO DE ACTIVOS NO CIRCULANTES	0.00	0.00	TOTAL DE PASIVOS NO CIRCULANTES	0.00	0.00
OTROS ACTIVOS NO CIRCULANTES	0.00	0.00	TOTAL DEL PASIVO.....	5,423,374.30	5,311,387.47
TOTAL DE ACTIVOS NO CIRCULANTES	40,450,520.16	40,852,340.97	HACIENDA PÚBLICA / PATRIMONIO		
			HACIENDA PÚBLICA/PATRIMONIO CONTRIBUIDO	41,886,993.15	41,886,993.15
			APORTACIONES	0.00	0.00
			DONACIONES DE CAPITAL	0.00	0.00
			ACTUALIZACIÓN DE LA HACIENDA PÚBLICA/PATRIMONIO	41,886,993.15	41,886,993.15

INDUSTRIAL DE ABASTOS PUEBLA


ESTADO DE SITUACIÓN FINANCIERA
Al 30 de Junio de 2019 y 2018
(Cifras en pesos)

	2019	2018		2019	2018
			HACIENDA PÚBLICA/PATRIMONIO GENERADO	8,167,548.77	-3,071,151.27
			RESULTADOS DEL EJERCICIO (AHORRO / DESAHORRO)	11,238,700.04	-437,896.02
			RESULTADOS DE EJERCICIOS ANTERIORES	-2,695,504.62	-2,257,608.60
			REVALÚOS	0.00	0.00
			RESERVAS	0.00	0.00
			RECTIFICACIONES DE RESULTADOS DE EJERCICIOS ANTERIORES	-375,646.65	-375,646.65
			EXCESO O INSUFICIENCIA EN LA ACTUALIZACIÓN DE LA HACIENDA PÚBLICA/PATRIMONIO	0.00	0.00
			RESULTADO POR POSICIÓN MONETARIA	0.00	0.00
			RESULTADO POR TENENCIA DE ACTIVOS NO MONETARIOS	0.00	0.00
			TOTAL HACIENDA PÚBLICA/PATRIMONIO.....	50,054,541.92	38,815,841.88
TOTAL DEL ACTIVO.....	55,477,916.22	44,127,229.35	TOTAL DEL PASIVO Y HACIENDA PÚBLICA/PATRIMONIO...	55,477,916.22	44,127,229.35

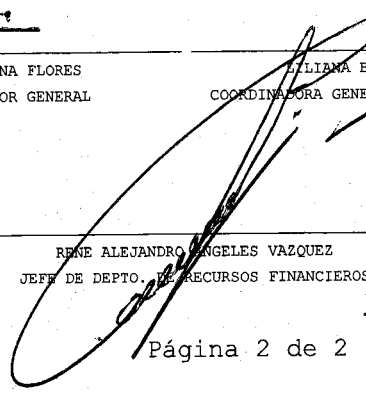
Bajo protesta de decir verdad declaramos que los Estados Financieros y sus notas, son razonablemente correctos y son responsabilidad del emisor.



RAUL CORONA FLORES
ADMINISTRADOR GENERAL



LILLIANA BOTIS FLORES
COORDINADORA GENERAL ADMINISTRATIVA



RENE ALEJANDRO ANGELES VAZQUEZ
JEFE DE DEPTO. DE RECURSOS FINANCIEROS