



H. CONGRESO DEL ESTADO DE PUEBLA
 ÓRGANO DE FISCALIZACIÓN SUPERIOR
 ESTADO DE ORIGEN Y APLICACIÓN DE RECURSOS
 Periodo comprendido del 1 al 31 de Julio de 2006
 MUNICIPIO DE PUEBLA, PUE.
 CLAVE: 01-01

ORIGEN DE RECURSOS		APLICACIÓN DE RECURSOS	
Capítulo		Capítulo	
IMPUESTOS	204,797,321.91	SERVICIOS PERSONALES	312,608,123.11
DERECHOS	149,694,312.25	MATERIALES Y SIMINISTROS	50,624,356.80
PRODUCTOS	4,891,364.11	SERVICIOS GENERALES	286,835,447.45
APROVECHAMIENTOS	32,070,482.60	SUBSIDIOS, TRANSFERENCIAS Y AYUDAS	210,217,757.18
PARTICIPACIONES	508,910,774.77	BIENES MUEBLES E INMUEBLES	8,625,987.38
INGRESOS EXTRAORDINARIOS	345,640,827.15	OBRA PUBLICA	353,610,962.67
FONDO PARA LA INVERSION PUBLICA	284,688,119.01	DEUDA PUBLICA PASIVO CIRCULANTE Y OTROS	30,676,106.08
Total de Origen de Recursos	1,530,693,201.80	Total de Aplicación de Recursos	1,253,187,840.67
Efecto Neto de las Cuentas de Balance	-209,542,236.18	Saldo Final	336,658,306.11
Efecto Cuentas Activo	54,506,852.59		
Efecto Cuentas Pasivo	18,902,990.14		
Efecto Cuentas Patrimonio	-282,952,078.91		
Subtotal	1,321,150,965.62	Demostración del Saldo Final	
Saldo Anterior	268,695,181.16	CAJA	884,967.80
Total	1,589,846,146.78	BANCOS	79,572,179.83
		INVERSIONES	256,201,158.18
		Aplicación	1,589,846,146.78


 DR. ENRIQUE DOCER GUERRERO
 PRESIDENTE MUNICIPAL CONSTITUCIONAL

LIC. IGNACIO MIER VELASCO
 SECRETARIO GENERAL


 MTRO. JORGE ALONZO RUIZ ROMERO
 TESORERO MUNICIPAL

H. CONGRESO DEL ESTADO DE PUEBLA
 ÓRGANO DE FISCALIZACIÓN SUPERIOR
 ESTADO DE POSICIÓN FINANCIERA
 Correspondiente al 31 de Julio de 2006
 MUNICIPIO DE PUEBLA, PUE.
 CLAVE: 01-01

114

ACTIVO		PASIVO	
ACTIVO CIRCULANTE		PASIVO CIRCULANTE	
CAJA Y BANCOS	80,457,147.63	PROVEEDORES	123,734,531.16
INVERSIONES	256,201,158.48	IMPUESTOS POR PAGAR	554,873.00
ALMACEN	0.00	ACREEDORES DIVERSOS	3,219,194.36
ANTICIPO A CONTRIBUCIONES	0.00	CUENTAS POR PAGAR	198,634,522.29
CUENTAS POR COBRAR	143,551,366.54	TOTAL PASIVO CIRCULANTE	326,143,120.81
CREDITO AL SALARIO	0.00		
TOTAL ACTIVO CIRCULANTE	480,209,672.65	PASIVO FIJO	
		CREDITOS BANCARIOS	721,736,055.00
ACTIVO FIJO		TOTAL PASIVO FIJO	721,736,055.00
CONSTRUCCIONES	216,664,873.91		
TERRENCOS	480,311,218.65	SUMA DEL PASIVO.....	1,047,879,175.81
EDIFICIOS	293,613,604.47		
MAQUINARIA Y EQUIPO	10,101,787.88	PATRIMONIO	
EQUIPO DE TRANSPORTE	152,312,049.08	PATRIMONIO	0.00
MOBILIARIO Y EQUIPO	13,421,741.57	PATRIMONIO POR APORTACIONES	-721,736,055.00
EQUIPO DE COMUNICACIONES	17,303,165.57	PATRIMONIO POR INCORPORACIONES	1,385,907,834.63
EQUIPO DE COMPUTO	27,825,508.78	REMANENTE DE EJERCICIOS ANTERIORES	48,291,836.76
EQUIPO DE SEGURIDAD	10,732,903.70	REMANENTE DEL EJERCICIO	277,565,361.13
TOTAL ACTIVO FIJO	1,222,286,853.61	TOTAL PATRIMONIO	989,968,977.50
OTROS ACTIVOS			
OBRAS EN PROCESO	171,730,646.05		
OTROS ACTIVOS	163,620,981.00		
TOTAL OTROS ACTIVOS	335,351,627.05		
SUMA DEL ACTIVO.....	2,037,848,153.31	SUMA DEL PASIVO Y PATRIMONIO.....	2,037,848,153.31


 DR. ENRIQUE DOGER GUERRERO
 PRESIDENTE MUNICIPAL CONSTITUCIONAL

LIC. IGNACIO MIER VELASCO
 SECRETARIO GENERAL


 MTR. JORGE ALFONSO RUIZ ROMERO
 TESOBERO MUNICIPAL


H. CONGRESO DEL ESTADO DE PUEBLA
 ÓRGANO DE FISCALIZACIÓN SUPERIOR
 ESTADO DE POSICIÓN FINANCIERA
 Correspondiente al 31 de Julio de 2006
 MUNICIPIO DE PUEBLA, PUE.
 CLAVE: 01-01


CUENTAS DE ORDEN


DEUDORAS

ACREEDORAS

IMPUESTOS POR COBRAR	29,795,678.09	COBRO DE IMPUESTOS	29,795,678.09
PARTICIPACIONES POR RECIBIR	157,833,367.26	RECEPCION DE PARTICIPACIONES	157,833,367.26
FAPOM POR RECIBIR	213,019,911.30	RECEPCION FAPOM	213,019,911.30
FISM POR RECIBIR	64,602,734.41	RECEPCION FISM	64,602,734.41
PAGOS ANTICIPADOS	0.00	ANTICIPOS DE PAGOS	0.00


 DR. ENRIQUE ROGER GUERRERO
 PRESIDENTE MUNICIPAL CONSTITUCIONAL


 LIC. IGNACIO MIER VELASCO
 SECRETARIO GENERAL


 MTRO. JORGE ALFREDO RUIZ ROMERO
 TESORERO MUNICIPAL