



**Coordinación  
General de  
Transparencia**

# **Monitoreo Estadístico**

UNIDAD DE SEGUIMIENTO INTERNO

**Al 14 de Febrero de 2011**

# Solicitudes de Información / 2011


---



	Enero	A Febrero 14	TOTAL
Solicitudes Recibidas	143	27	170
Preguntas Recibidas	418	79	497
Solicitudes Respondidas*	132	82	214

\* Incluye 63 solicitudes del 2010 que se contestaron en 2011

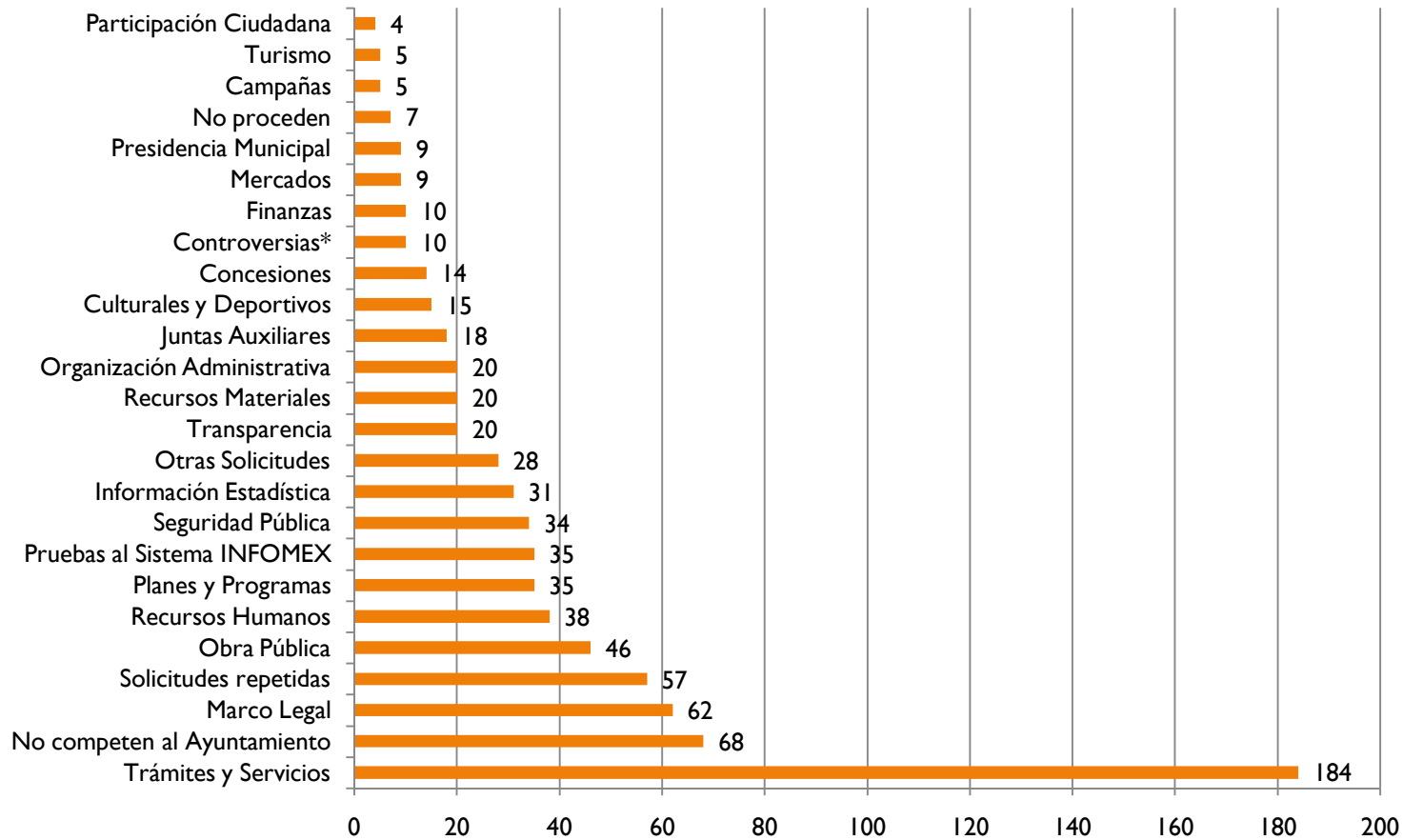
---



# Solicitudes de Información / 2008

## SOLICITUDES DE INFORMACIÓN POR TEMA

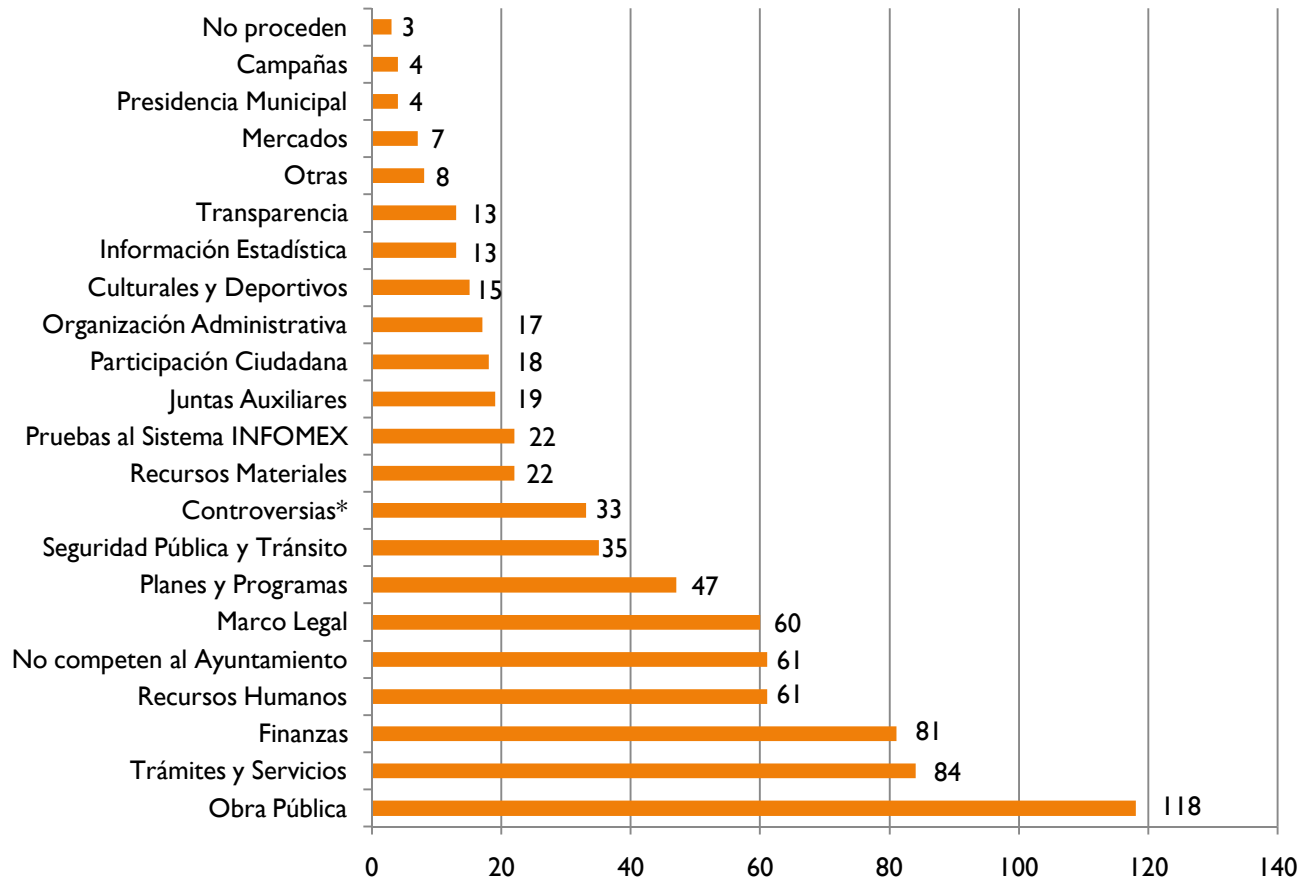
Universo: 784 Solicitudes de Información (15/02/2008 al 31/12/2008)



\* Controversias: se refiere a polémicas entre particulares, o con el Ayuntamiento.

# Solicitudes de Información / 2009

**SOLICITUDES DE INFORMACIÓN POR TEMA**  
Universo: 745 Solicitudes Recibidas (01/01/2009 al 31/12/2009)

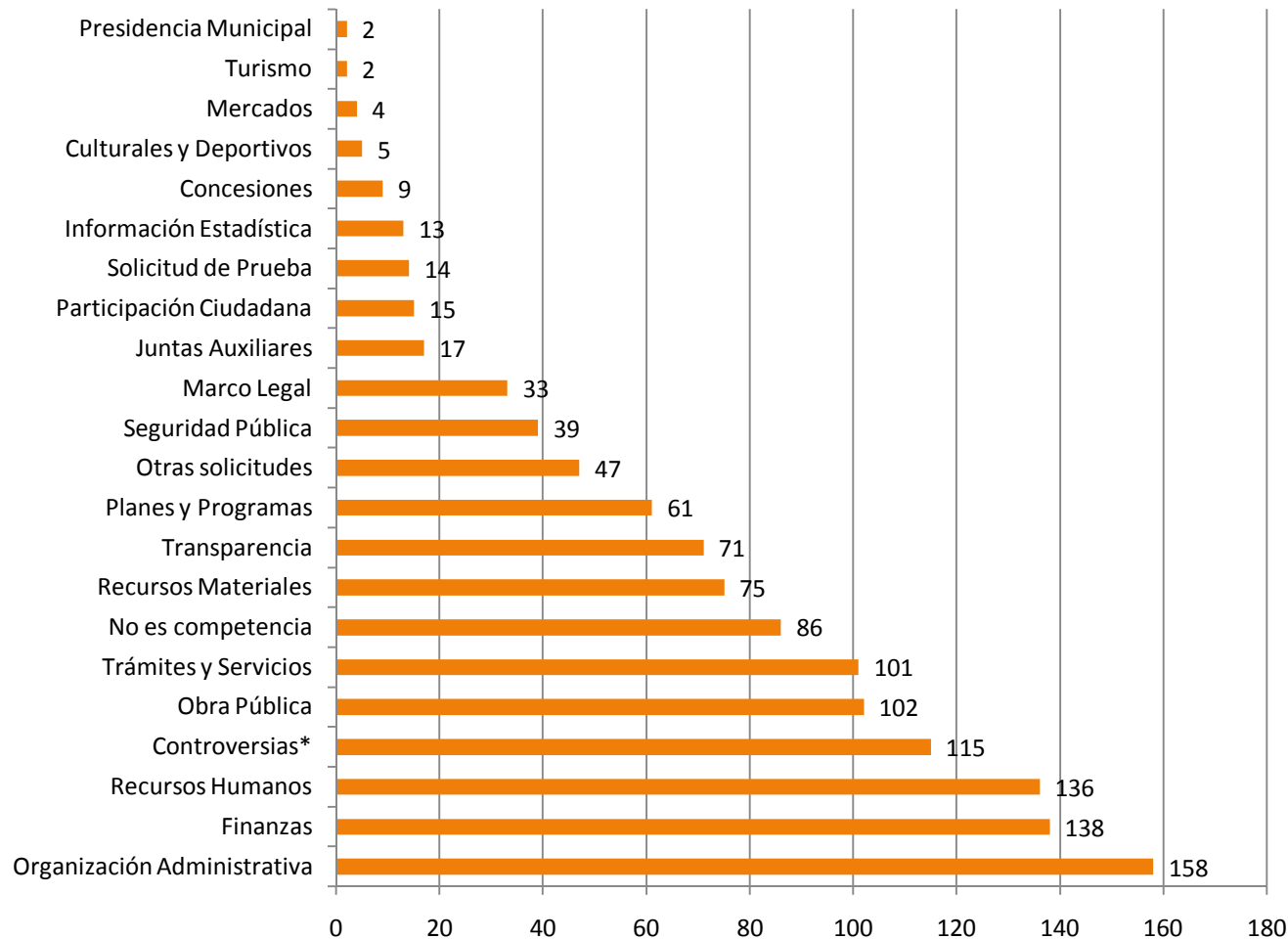


► \* Controversias: se refiere a polémicas entre particulares, o con el Ayuntamiento.

# Solicitudes de Información/2010

## SOLICITUDES DE INFORMACIÓN POR TEMA

Universo: 1243 Solicitudes Recibidas (01/01/2010 al 31/12/2010)

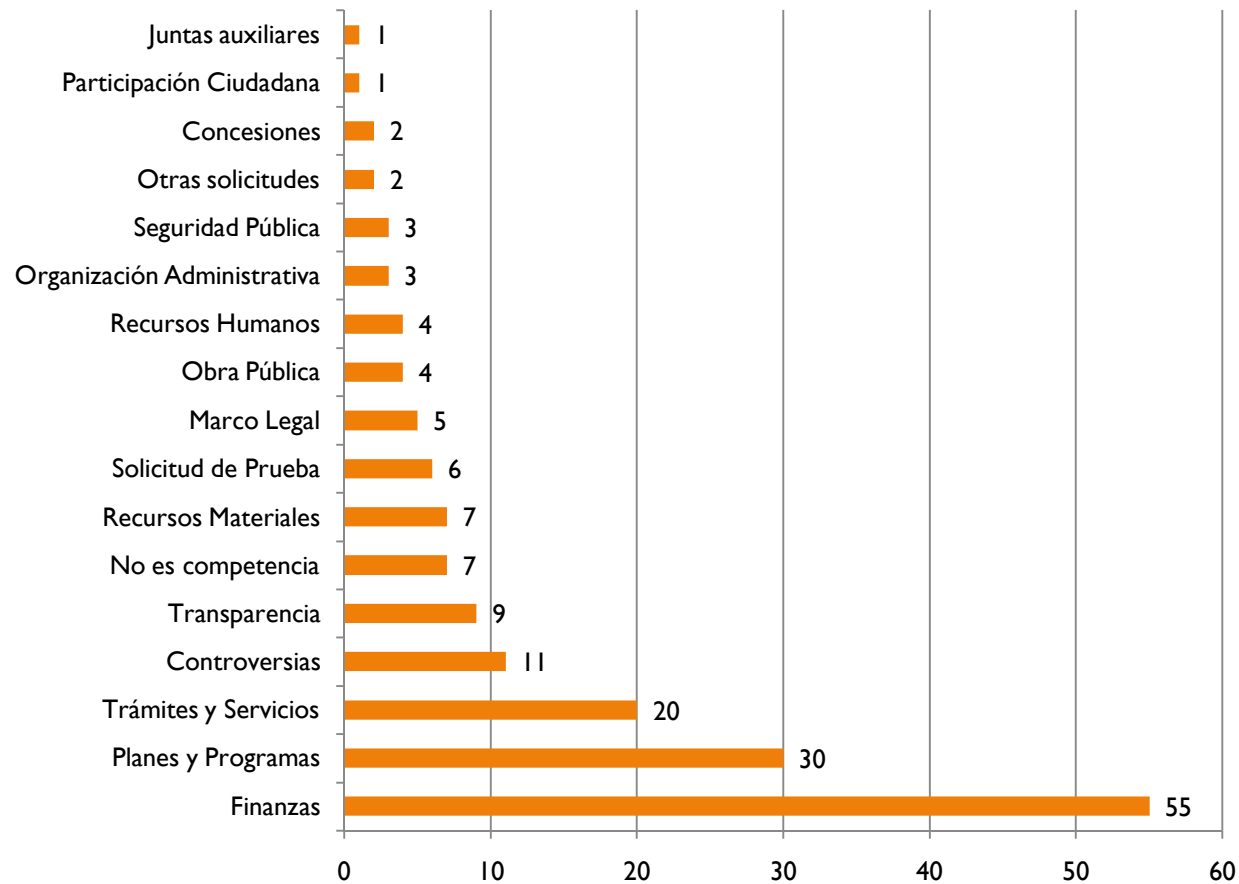


► \* Controversias: se refiere a polémicas entre particulares, o con el Ayuntamiento.

# Solicitudes de Información / 2011

## SOLICITUDES DE INFORMACIÓN POR TEMA

Universo: 170 Solicitudes Recibidas (01/01/2011 al 14/02/2011)

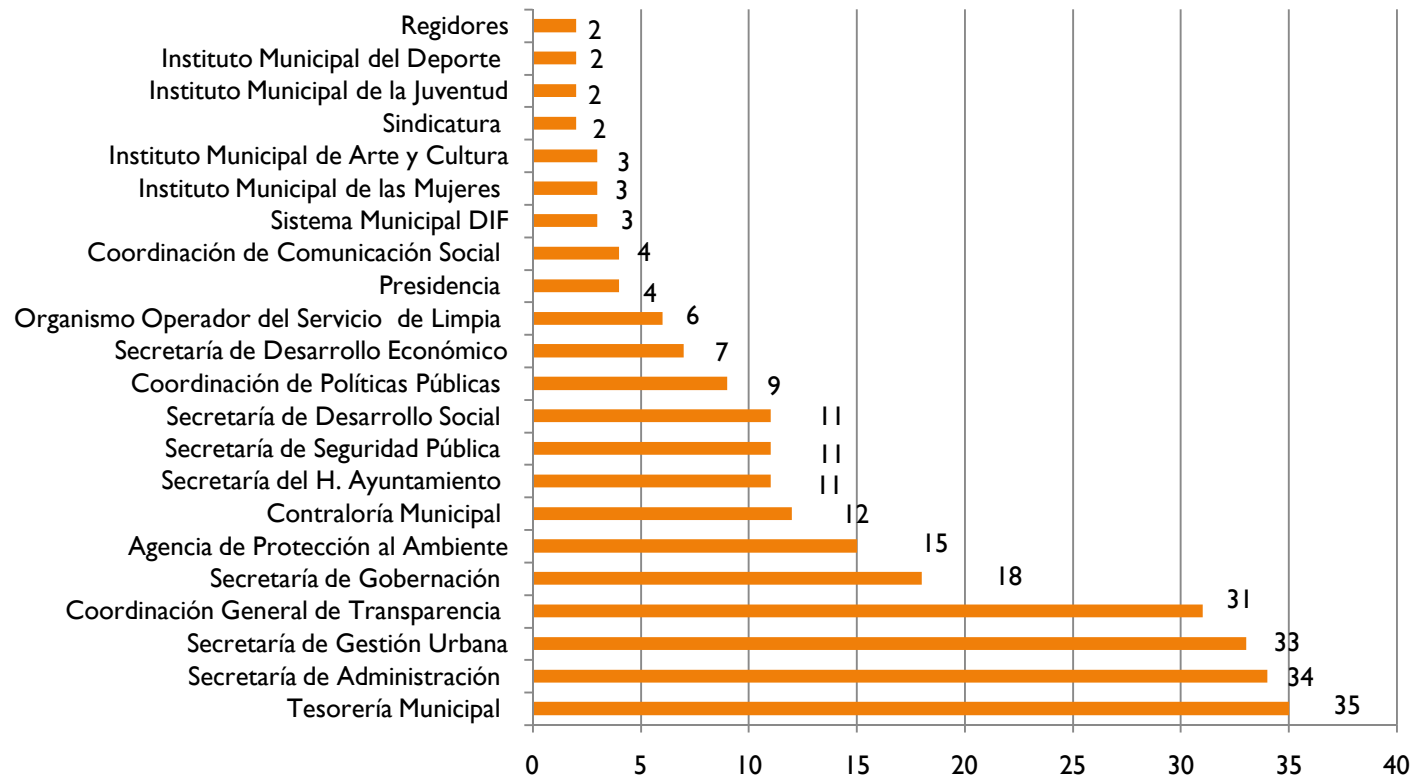


► \* Controversias: se refiere a polémicas entre particulares, o con el Ayuntamiento.

# Solicitudes de Información / 2011

SOLICITUDES DE INFORMACIÓN RESPONDIDAS POR  
UNIDAD ADMINISTRATIVA DE ACCESO A LA INFORMACIÓN (UAAI)

01/01/2011 al 14/02/2011



El Sistema INFOMEX permite canalizar las solicitudes a más de una UAAI, por lo que existen solicitudes respondidas de manera múltiple.

# Solicitudes de Información / 2011

SOLICITUDES DE INFORMACIÓN POR GÉNERO DEL SOLICITANTE  
UNIVERSO: 170 SOLICITUDES RECIBIDAS  
01/01/2011 AL 14/02/2011





# Solicitudes de Información



## Monitoreo anual



	2008 (A partir del 14 de febrero)	2009	2010	2011 (al 14 de Febrero)	TOTAL
Solicitudes Recibidas	784	745	1243	170	2,942
Solicitudes Respondidas	765	746	1198	<sup>1/</sup> 214	2,923
Solicitudes en proceso al cierre del ejercicio	19	18	63	No aplica Se heredan 20 solicitudes a la administración 2011-2014	No aplica
Recursos de revisión	4	4	12	2	22

<sup>1/</sup> Esta cifra incluye 63 solicitudes del 2010 que se liberaron en el 2011

# Monitoreo a Sitios en el Portal 2011



## Sitios relacionados con transparencia (visitas mensuales a los sitios)

Del Portal inicial a:	ENERO	Al 14 de FEBRERO 2011	TOTALES	%
Sección principal de Transparencia	4,762	2,582	7,344	13
Directorios	6,730	3,149	9,879	17
Trámites y servicios	22,565	8,514	31,079	55
Ayuntamiento/ Dependencias y Organismos	3,492	2,018	5,510	9
Ayuntamiento/ Gabinete	1,089	893	1,982	6
Acumulado	38,638	17,156	55,794	100

Nota: se refiere a los sitios de Transparencia ubicados en la página [www.pueblacapital.gob.mx](http://www.pueblacapital.gob.mx)

# Monitoreo a Sitios en el Portal 2011



## Número de modificaciones en los sitios de Transparencia

Del Portal inicial a:	Enero	Al 14 de Febrero	TOTAL
Sección principal de Transparencia	38	86	124
Trámites y servicios	1	0	1
Información Complementaria	84	19	103
Ayuntamiento/Gabinete Dependencias y Organismos	3	1	4
Acumulado	126	106	232

